

SOCIETATEA DE CONSTRUCTII IN TRANSPORTURI BUCURESTI SA



Romania, Bucuresti, Sector 2, Str. Opanez, Nr. 3A, Cod postal: 023772

Tel: +4021 2106025, Fax: +4021 2102070 ; 2102747 ,


E_mail: office@sctbucuresti.ro , www.sctbucuresti.ro

Registrul Comertului: J40/994/1991, CIF : RO 949



Nr. RGE/748/25.05.2009


CATRE :



BURSA DE VALORI BUCURESTI

Vă înaintăm următoarele documente:

- Raport anual conform Regulamentului Comisiei Nationale a Valorilor Mobiliare privind exercițiul financiar pentru anul 2008
- Hotărârea AGA Nr.92/05.05.2008
- Anunt (ordinea de zi) al sedintei AGAO din 05.05.2008
- Bilanț la 31.12.2008 (Formularul 10)
- Contul de profit și pierdere la 31.12.2008 (Formularul 20)
- Date informative (Formularul 30)
- Situatia activelor imobilizate (Formilarul 40)
- Raport de gestiune al Consiliului de Administrație privind activitatea desfășurată în anul 2008.
- Raportul auditorului asupra situațiilor financiare pe anul 2008.
- Propunere de distribuire a profitului.
- Declaratia persoanelor responsabile cu privire la intocmirea situatiilor financiare la 31.12.2008.



Contabil Sef,
Lasc Aurelia

RAPORT ANUAL
conform REGULAMENTULUI
COMISIEI NATIONALE A VALORILOR MOBILIARE
pentru exercitiul financiar 2008

Data raportului : 31.12.2008

S.C. " SOCIETATEA DE CONSTRUCTII IN TRANSPORTURI BUCURESTI SA"

Sediul social: **Bucuresti, Strada Opanez nr. 3A, sector 2**

Numar telefon/fax : **210.60.25 / 210.20.70**

Numarul si data inregistrarii la Oficiul Registrului Comertului : **J 40 / 994 / 1991**

Cod Unic de Inregistrare **949.**

Cod de inregistrare in scopuri de TVA **RO949**

Piata organizata pe care se tranzactioneaza valori mobiliare : Bursa de Valori Bucuresti.

Capital social subscris si varsat : 9.798.065 lei impartit in 3.919.226 actiuni nominative emise in forma dematerializata cu o valoare nominala de 2,5 lei/ actiune.

In anul 2008 pretul pe actiune a scazut de la 38,3 lei pret la inceputul anului, la 4,06 lei/ actiune la finele anului.

1. Analiza activitatii societatii comerciale

1.1.

a)

In principal, societatea are prevazut in statut si efectueaza:

Executarea de lucrari de constructii, drumuri si autostrazi, a cailor ferate de suprafata si subterane, de poduri si tuneluri.

Realizarea si comercializarea produselor de cariera si balastiera, beton, mixturi asfaltice, prefabricate de beton, confectioni metalice si alte materiale de constructii.

Prestatii cu utilaje de constructii si mijloace de transport.

b)

Societatea de Constructii in Transporturi Bucuresti SA este inregistrata in Romania, fiind infiintata in baza HG 93/1991 prin preluarea activului si pasivului unitatii economice de stat " Intreprinderea de Drumuri si Poduri Bucuresti" si inregistrata la Registrul Comertului sub nr. J 40/994/1991, are cod unic de inregistrare fiscala 949.

Din anul 2000 societatea are capital majoritar privat.

În cursul anului 2008 societatea a desfășurat activitatea în conformitate cu obiectul de activitate stabilit în statut cu respectarea prevederilor Legii societăților comerciale nr.31/90 cu modificările și completările ulterioare.

c)

Societatea are în componența următoarele sucursale, unități cu gestiune economică și fără personalitate juridică:

Sucursala Drumuri Poduri CRAIOVA

Sucursala Utiliaj Transport Industrial OTOPENI – Ilfov

d)

Descrierea achizițiilor și /sau instrăinărilor de active

Imobilizările necorporale în curs de execuție au fost puse în funcțiune în luna ianuarie 2008 când a avut loc finalizarea implementării programului informatic Wizpro în valoare de 145.122 lei .

Imobilizările corporale au crescut în perioada analizată cu suma de 56.490.286 lei, din care 49.094.677 lei urmare a reevaluării de la 31.12.2008. O creștere semnificativă în valoarea de 56.490.286 au avut: terenurile cu o creștere de 37,40% , urmată de grupa de echipamente tehnologice cu 34,88% și de mijloacele de transport cu 16,91%.

În anul 2008 s-a efectuat reevaluarea tuturor imobilizărilor corporale mai puțin avansurile și imobilizările corporale în curs, de către S.C. ROM-CONSULTING CO S.R.L., membru asociat ANEVAR, rezultând creșteri ale rezervelor din reevaluare în suma de 26.881.225 lei. Reevaluarea terenurilor s-a realizat pe baza metodei comparațiilor directe, iar reevaluarea pentru celelalte imobilizări corporale, mai puțin cele în curs și avansuri pentru imobilizări, s-a realizat în principal prin actualizarea valorilor brute și a amortizării cumulate de la 31 Decembrie 2008, înainte de reevaluare, cu indicii preturilor de consum aferenți de la data precedentă reevaluării sau data achiziției, dacă această dată este ulterioară precedentă reevaluării, până la 31 decembrie 2008.

În cadrul grupei de echipamente tehnologice creșterea a fost dată și de achiziționarea unei stații de asfalt AMANN GLOBAL a cărei valoare la punerea în funcțiune a fost de 5.476.922 lei.

Imobilizările în curs sunt formate din cheltuieli proprii pentru modernizare dormitoare Cernele – Craiova în valoare de 274.410 lei.

Lesirile în suma de 2.291.066 lei sunt identificate la grupa de terenuri cu 334.387 lei ce reprezintă vânzarea terenului situat în localitatea Ghighiu, județul Prahova. Vânzarea terenului a fost aprobată prin Hotărârea nr.56 a Adunării Generale Extraordinară a Acționarilor SC SCT București SA din data de 12.04.2007, publicată în Monitorul Oficial partea a IV a nr.826 din data de 12.05.2007 și pentru care Oficiul Registrului Comerțului de pe lângă Tribunalul București a admis înscrierea cererii de mențiuni nr. 159494 eliberată la data de 18.04.2007.

Pentru celelalte imobile teren aprobate spre vânzare începând cu data de 21.07.2008 nu s-au mai organizat acțiuni de vânzare urmare a sistării oricăror acțiuni de instrăinare de active conform adresei nr.1194/04.08.2008 transmisă de către SC Wagma Holdings noul acționar majoritar al SC CCCF SA, acționar majoritar la SCT București SA.

Celelalte iesiri se identifica in casari si vanzari de mijloace fixe amortizate integral, treceri de la imobilizari in curs la investitii puse in functiune(compartimentare hala Tg. Jiu, amenajare statie de mixturi asfaltice AMANN GLOBAL si amenajare padocuri statie de mixturi Buftea, iar suma de 25.559 lei reprezinta contravaloarea unui picon hidraulic sustras din gestiune pentru care s-a formulat plangere nesolutionata de politie, valoarea acestuia fiind recuperata de la compania de asigurare.

Pentru imobilizarile corporale nu s-au constituit provizioane pentru deprecierea acestora.

Pentru toate grupele de mijloace fixe s-a utilizat regimul de amortizare liniar.

e)

SC SCT Bucuresti SA este societate de constructii drumuri si poduri, tragandu-si originile din anii 1935-1936, cand s-au inceput primele constructii de drumuri cu imbracaminti moderne si poduri rutiere din Romania, prin societatile romanesti VIA si Grupul Roman, dezvoltandu-si continuu capacitatea de productie si avand subunitati de executie in tara.

In cei peste 50 de ani de activitate, societatea a executat marea majoritate a lucrarilor de drumuri si poduri din tara, precum si alte lucrari de constructii in transporturi: aeroporturi, cai ferate, lucrari hidrotehnice, constructii industriale si social culturale, etc.

In afara lucrarilor din Romania in perioada 1974-1989, societatea a executat direct sau in asociere si colaborare cu alte firme, lucrari in strainatate precum: Libia, Senegal, Maroc, Bulgaria, Irak, Kuweit, Germania ,etc.

Incepand din anul 1990, ca urmare a reducerii fondurilor de investitii si implementarii procedurii de licitatii a lucrarilor si datorita lipsei de capital propriu de finantare, societatea a fost nevoita sa-si redimensioneze si restructureze capacitatile de productie. Au fost trecute in conservare sau inchiriate baze de productie neproductive si au fost create echipe specializate mobile care in practica si-au dovedit necesitatea si eficienta.

Rezultatul masurilor aplicate incepand cu anul 2000 s-a concretizat in :

- cresterea cifrei de afaceri
- stabilizare si cointeresarea fortei de munca

1.1.1. Elemente de evaluare generala

La data de 31.12.2008 cifra de afaceri a societatii este de 79.251.772 lei inregistrand o scadere fata de anul precedent.

In aceasi tendinta descrescatoare au evoluat si veniturile si cheltuielile din exploatare .

In aceasi tendinta descrescatoare fata de anul precedent se inscriu si indicatorii de venituri din exploatare + 70,12% si profitul din activitatea de exploatare + 90,14%.

Cheltuielile de exploatare au inregistrat o dinamica controlata la un nivel de 69,48% fata de anul precedent, diminuare superioara celei inregistrate la indicatorul de venituri.

Societatea nu datoreaza impozit pe profit, urmare a inregistrarii in cursul anului la venituri a unor sume impozitate in anii precedenti, astfel incat profitul brut total a fost acelasi cu profitul net, respectiv in suma de 5.136.552 lei.

Avand in vedere principiul prudentei si al continuitatii activitatii, Consiliul de Administratie a analizat si hotarat ajustarea provizioanelor pentru garantiile de buna executie acordate clientilor si ajustari pentru deprecierea creantelor – clienti incerti, dubiosi, rau – platnici sau aflati in litigiu.

In conformitate cu prevederile paragrafului (1) art. 183 din Legea 31/1990 a societatilor comerciale cu modificarile si completarile la zi, si lit. (a) paragraful (1) art. 22 (1) a din Codul Fiscal (Legea 571/2003 cu modificarile si completarile la zi) s-a calculat 5% din profitul contabil influentat conform prevederilor normelor metodologice de aplicare a Codului Fiscal, suma rezultata fiind repartizata din profit pentru constituirea fondului de rezerva legala.

Profitul net ramas nerepartizat conform situatiilor financiare incheiate pentru exercitiul anului precedent, preluat ca rezultat reportat la inceputul anului 2008, in suma de 2.698.006,24 lei, a fost repartizat, potrivit Hotararii Adunarii Generale Ordinare a Actionarilor nr.69/14.04.2008 cu urmatoarele destinatii:

| | |
|--|---------------------|
| Acoperirea pierderii reportate | 113.717,17 |
| Dividende | 587.883,90 |
| Fond de participare la profit a salariatilor | 297.451,00 |
| Fond de stimulare a membrilor CA | 375.000,00 |
| Alte rezerve – surse proprii de finantare | 1.323.954,17 |
| TOTAL PROFIT NET | 2.698.006,24 |

Propunerea Consiliului de Administratie al societatii de repartizare a profitului net realizat in exercitiul financiar 2008, care se prezinta spre aprobare in Adunarea Generala a Actionarilor, este urmatoarea :

| | |
|---|---------------------|
| | lei |
| Rezerve legale | 256.827,59 |
| Acoperirea pierderii reportate | 336.319,23 |
| Alte rezerve – surse proprii de finantare | 4.543.405,05 |
| TOTAL PROFIT NET REALIZAT | 5.136.551,87 |

lei

1.1.2. Evaluarea nivelului tehnic al societății comerciale

Activitatea principală a societății constă în executarea de lucrări de construcții-montaj, drumuri, poduri, viaducte, pasaje, aeroporturi, porturi, cai ferate, linii de tramvai, lucrări speciale de fundații și consolidări.

În cadrul activităților secundare, SCT BUCUREȘTI SA produce și comercializează beton de ciment și betoane asfaltice, prefabricate din beton, confecții metalice, efectuează prestații cu utilaje de construcții, transporturi tehnologice specifice, desfășoară activități de laborator, execută reparații de utilaje de construcții și mijloace de transport, aceasta desfășurându-se pe piața internă.

Ponderele principalelor produse vândute în totalul cifrei de afaceri a societății pentru ultimii trei ani este:

| | | 31.12.2006 | 31.12.2007 | 31.12.2008 |
|---|--------------------------------------|-------------|-------------|-------------|
| 1 | Lucrări construcții montaj | 84,99% | 89,81% | 91,01% |
| 2 | Vânzări confecții metalice, agregate | 10,86% | 8,09% | 5,90% |
| 3 | Alte venituri | 4,15% | 2,10% | 3,09% |
| | TOTAL | 100% | 100% | 100% |

Veniturile totale de 140.435.310 lei sunt rezultatul următoarelor activități :

- Venituri din activitatea de construcții montaj
- 72.127.483 lei - reprezentând 51.36 % din total venituri.
- Venituri din vânzări confecții metalice, semifabricate, diverse materiale
- 4.672.747 lei - reprezentând 3.33 % din total venituri.
- Venituri din chirii
- 1.634.372 lei - reprezentând 1.16 % din total venituri.
- Venituri din alte activități (recuperări cheltuieli, cota antreprenor general)
- 817.170 lei - reprezentând 0.58 % din total venituri.

Aceste venituri însumate reprezintă cifra de afaceri a societății pe anul 2008 de 79.251.772 lei respectiv 56.43 % din total venituri.

Diferența până la concurența sumei de **61.183.538** lei se compune din :

- venituri din producția internă (prestații auto, utilaje, confecții metalice, prefabricate beton, mixturi asfaltice, producție în curs de execuție etc.)
- 57.478.214 lei - respectiv 40.92 % din total venituri
- venituri alte din exploatare
- 2.509.645 lei - respectiv 1.79 % din total venituri.

| | |
|--------------------------------|--|
| | <ul style="list-style-type: none"> - SC COMRAD INTERTRADE SRL - SC EUROCARD SRL |
| Agregate balastiera si cariera | <ul style="list-style-type: none"> - SC SECOL SRL - SC BAREXIM SRL - SC LAFARGE AGREGATE SA - SC PONTIAC IMPROEX SRL - SC TRANSCOMBI - SC PORT TRANS SRL - SC ROMAGREGATE SRL - SC TEHNOLOGICA SRL |
| Ciment | <ul style="list-style-type: none"> - SC LAFARGE CIMENT - SC HOLCIM SA |
| Prefabricate din beton | <ul style="list-style-type: none"> - SC DUNAPREF SA GIURGIU - SC PREFA SA BRASOV - SC SEMMERLOK STEIN |
| Otel beton si profile laminate | <ul style="list-style-type: none"> - SC BADUC SA BUCURESTI - SC INTERSTIL TARGOVISTE |
| Filer | <ul style="list-style-type: none"> - SC LAFARGE BUCURESTI - SC HOLCIM SA |
| Sina | <ul style="list-style-type: none"> - SC SWIETELSKI (ROMANIA) |
| Motorina | <ul style="list-style-type: none"> - SC OSCAR DOWNSTREAM - SC ALMATAR TRANS SRL |
| Produse din cauciuc | <ul style="list-style-type: none"> - SC CAUPLAST SRL - SC CHIM STAR SRL |

Pentru anumite lucrari la care unele produse nu se fabrica in tara s-a apelat la importuri , din tari UE cu care SC SCT BUCURESTI a incheiat contracte comerciale :

| | |
|-----------------------------|--|
| - HANING &KAHL (GERMANIA) | - electromecanisme pentru linia de tramvai |
| - SCHRECK – MIEVES | - unitati de lubrifiere |
| - VEDAG (GERMANIA) | - chituri si masticuri bituminoase pentru liniile de tramvai . |
| - VOSSLOH (GERMANIA) | -prinderi elastice pentru liniile de tramvai . |

Materialele si echipamentele aprovizionate sunt anterior acceptate de catre beneficiari.

Pentru obtinerea de lucrari SC SCT SA BUCURESTI participa la achizitii de lucrari si servicii organizate conform legislatiei in vigoare .

Produsele finite pe care le realizeaza SC SCT SA BUCURESTI sunt :

- metru liniar de pod (pasaj)
- kilometru de drum
- kilometru de cale ferata

-kilometru cale simpla linie tranvai.

De asemenea societatea produce si comercializeaza (in cadru activitatii de productie secundar- industrială) urmatoarele produse :

- mixturi asfaltice
- betoane de diverse clase
- prefabricate de beton
- confectii metalice .

1.1.4.Evaluarea activitatii de vanzare

SC SCT SA BUCURESTI nu detine monopolul asupra produselor pe care le realizeaza .

Principalii nostri concurenti sunt :

- SC STRABAG SA
- SC EURO CONSTRUCT
- SC DELTA CONSTRUCT SRL
- SC ROMSTRAD SRL
- STRACO
- ANCORAD
- DOMARCONS
- STAR TD
- SC SOROCAM SRL
- SC TEHNOLOGICA RADION SRL
- SC ARGECOM SA
- SC MONTE ADRIANO (PORTUGALIA)
- SC PROCOM (ITALIA) etc.

Vanzarea produselor apartinand SC SCT SA se face pe baza comenzilor si contractelor comerciale incheate intre societate si achizitorii lucrarilor si beneficiarii prestatiiilor.

Strategia pe termen scurt si mediu

SC SCT BUCURESTI SA si-a propus pastrarea pietelor castigate si extinderea acestora , executia de lucrari la cele mai inalte standarde ,in asa fel incat numele societatii noastre sa fie asociat cu calitatea si protectia mediului .

Societatea isi propune o dublare a cifrei de afacere in anul 2009 .

Principalii beneficiari ai lucrarilor executate prin natura obiectului de activitate al SCT Bucuresti SA sunt:

- Regia Autonoma deTransport Bucuresti

- Primaria Municipiului Bucuresti
- Compania Nationala de Autostrazi si Drumuri Nationale dinRomania
- Directia Regionala de Drumuri si Poduri
- Consilii Judetene
- Consilii Locale
- Alte institutii

1.1.5. Evaluarea aspectelor legate de angajati/ personalul societatii comerciale

Structura personalului pe subunitati si calificare se prezinta astfel:

| Nr. Crt. | UNITATEA | Muncitori | | | | Pers. TESA | | | | | TOTAL PERS. |
|----------|--------------------|------------|------------|------------|-------------|------------|-----------|----------|------------|-------------|-------------|
| | | Calif. | Necalif. | TOTAL | % | St.sup. | St.med. | Sc.gen. | TOTAL | % | |
| 1 | SCT ACTIV. PROPRIE | 158 | 75 | 233 | 67.4 | 56 | 48 | 9 | 113 | 32.7 | 346 |
| 2 | SDP CRAIOVA | 157 | 42 | 199 | 80.3 | 32 | 17 | 0 | 49 | 19.8 | 248 |
| 3 | SUT-PI OTOPENI | 103 | 15 | 118 | 87.4 | 8 | 9 | 0 | 17 | 12.6 | 135 |
| | TOTAL SCT | 418 | 132 | 550 | 75.5 | 96 | 74 | 9 | 179 | 24.6 | 729 |

Structura personalului muncitor pe grupe de varste se prezinta astfel:

| Nr. Crt. | UNITATEA | VARSTA | | | | TOTAL | Varsta medie |
|----------|--------------------|----------------|----------------|----------------|----------|------------|--------------|
| | | De la 20-40ani | De la 41-50ani | De la 51-60ani | Peste 60 | | |
| 1 | SCT ACTIV. PROPRIE | 91 | 101 | 38 | 3 | 233 | 41 |
| 2 | SDP CRAIOVA | 95 | 61 | 43 | 0 | 199 | 40 |
| 3 | SUT-PI OTOPENI | 22 | 68 | 28 | 0 | 118 | 45 |
| | TOTAL SCT | 208 | 230 | 109 | 3 | 550 | 42 |

Structura personalului TESA pe grupe de varste se prezinta astfel:

| Nr. Crt. | UNITATEA | VARSTA | | | | TOTAL | Varsta medie |
|----------|--------------------|----------------|----------------|----------------|-----------|------------|--------------|
| | | De la 20-40ani | De la 41-50ani | De la 51-60ani | Peste 60 | | |
| 1 | SCT ACTIV. PROPRIE | 46 | 32 | 28 | 7 | 113 | 42 |
| 2 | SDP CRAIOVA | 13 | 25 | 7 | 4 | 49 | 43 |
| 3 | SUT-PI OTOPENI | 3 | 8 | 6 | 0 | 17 | 46 |
| | TOTAL SCT | 62 | 65 | 41 | 11 | 179 | 44 |

Indicatorii de munca si retribuire inregistrati la 31.12.2008, defalcati pe subunitati se prezinta astfel:

| Subunitatea | Nr. Mediu salariati | Cheltuieli salarii | Sal. mediu brut (lei/luna) | Cheltuieli cu protectia sociala | Cheltuieli cu personalul | Cheltuieli medii cu personalul (lei/luna) |
|-------------|---------------------|--------------------|----------------------------|---------------------------------|--------------------------|---|
| 0 | 1 | 2 | 3 | 4 | 5 | 6 |
| SDP CRAIOVA | 235 | 4.341.516 | 1.540 | 1.064.698 | 5.406.214 | 1.917 |

| | | | | | | |
|---------------------------|------------|-------------------|--------------|------------------|-------------------|--------------|
| SUT – PI OTOPENI | 123 | 2.976.614 | 2.017 | 744.531 | 3.721.145 | 2.521 |
| SCT ACTIVITATE PROPRIE | 361 | 10.411.835 | 2.403 | 2.685.287 | 13.097.122 | 3.023 |
| TOTAL SCT | 719 | 17.729.965 | 2.055 | 4.494.516 | 22.224.481 | 2.576 |

Salariul mediu brut la SCT Bucuresti SA aferent anului 2008 a fost de 2.055 lei. Productivitatea muncii in anul 2008 a fost de 9.185 lei/om/luna, calculata la cifra de afaceri cu 35.84 % respectiv cu 5.130 lei/ om/luna mai putin fata de anul 2007. Cheltuielile totale cu personalul reprezinta 28,04 % din cifra de afaceri realizata in anul 2008.

1.1.6. Evaluarea aspectelor legate de impactul activitatii de baza asupra mediului inconjurator

Intreaga activitate desfasurata in cadrul societatii poarta amprenta politicii manageriale in domeniul calitatii, protectiei mediului si a securitatii si sanatatii in munca , respectiv imbunatatirea continua prin actiuni bine organizate si cunoscute de intregul personal, implicat in coordonarea si controlul acestora , precum si in prevenirea poluarii.

In acest sens , societatea are certificat sistemul de management integrat calitate / mediu /securitate si sanatate in munca conform referentialelor SR EN ISO 9001/ 2001 ; SR EN ISO 14001/ 2005 precum si OHSAS 18001/ 2004, precum si toate produsele furnizate de Bazele de productie (Bucov,Blejoi,Mogosoia,Tg.Jiu, Cernele) certificate .

In sprijinul conformitatii cu cerintele legislative pana la finele anului 2008 s-au obtinut supravegherea 1 si 2 pentru certificatele enumerate mai sus fara neconformitatii in rapoarte de audit emise de de organisme de certificare sisteme QUALITY CERT , AFER , INCERRTRANS .

In luna septembrie 2008 sistemul de management integrat calitate / mediu / sanatate si securitate in munca a fost certificate de organismul acreditat de certificare RAD CERT .

Pentru executia si reparatii lucrari de drumuri si aeroporturi (piste cai de rulare si platforme pentru aeronave societatea detine Certificatul emis de Autoritate Aeronautica Civila Romana ;

Pentru lucrari de constructii poduri ; podete ,ziduri de sprijin la cale ferata ; aparari si consolidari terasamente de cale ferata , lucrari de intretinere curenta si reparatii periodice

linii de cale ferata , fara sudaria sinelor societatea detine AGREMENTE TEHNICE FERROVIARE .

Societatea SCT BUCURESTI este atestata de ASOCIATIA PROFESIONALA DE DRUMURI SI PODURI DIN ROMANIA pentru executia de lucrari de drumuri , poduri si constructii aferente In cadrul CNDA din Romania .

Societate are autorizate laboratoarele de Gr III in Targu Jiu , Gr II in Craiova , Gr II in Bucuresti , Gr III in Bucov , Blejoi , Mogosoaia .

Pe intreg anul 2008 s- a pus un mare accent pe imbunatatirea activitatii de urmarire , verificare si control atat la prepararea materialelor de constructie cat si la punerea lor in opera , cu scopul de a elimina neconfortatilor ce ar putea sa apara .

In scopul eliminarii poluarii mediului la toate statiile de asfat s-au reparat si modernizat desprafuitoarele de praf , platformele au fost betonate si s-au realizat santuri si rigole pentru asigurarea scurgerii apelor tehnologice rezultata din spalarea malaxoarelor .

1.1.7. Evaluarea activitatii de cercetare si dezvoltare

Societatea nu desfasoara activitate proprie sau contractata de cercetare si dezvoltare.

1.1.8. Evaluarea activitatii societatii comerciale privind managementul riscului

Prin natura obiectului de activitate, societatea pentru a contracta lucrari participa la licitatii organizate de catre institutiile de stat, lucrari finantate din fonduri publice.

Societatea este astfel expusa fluctuatiei cursului valutar care se repercuteaza in modificarea preturilor la materiale si utilitati, urmare a inflatiei, a politicii preturilor practicate de catre furnizori.

Pentru atenuarea cresterilor de pret la materiile prime de baza – ciment, fier, agregate, motorina si otel beton- societatea a incheiat cu furnizorii contracte la preturi ferme pentru anumite perioade de timp.

Datorita schimbarilor repetate a persoanelor implicate in conducerea si coordonarea departamentelor operationale din cadrul institutiilor publice beneficiare (CNADNR si

DRDP) exista mari intarzieri in ceea ce priveste derularea contractelor, incasarilor ceea ce are o influenta negativa a lichiditatii si a fluxului de numerar.

1.1.9. Elemente de perspectiva privind activitatea societatii comerciale

Neacceptarea de catre beneficiari a revizuirii preturilor pentru lucrarile oferite, nerespectarea termenelor de incepere a lucrarilor datorita in principal a nepredarii amplasamentelor libere de orice sarcini, raman in continuare factori ce afecteaza negativ activitatea societatii in ceea ce priveste lichiditatea si fluxul de numerar.

Pe parcursul anului 2008 au intrat in patrimoniu un numar de 26 mijloace fixe din care: 16 utilaje de mecanizare si mijloace de transport auto (statie de asfalt AMMANN , 2 autoturisme Dacia Logan 1.5 , 2 grupuri electrogen GSW450V si GSW145D ,generator sudura VX 200/4H , ciocan rotoperculator GBH11DE,ciocan pneumatic TEX180ps,cantar bascula+ anexe , redresor sudura , compresor B 6000/270 LD , grinda vibranta 2.5-4.5 m QGHA 25/45 , masina de taiat beton SOLGA).

Valoarea totala a mijloacelor fixe intrate in patrimoniu in anul 2008 se cifreaza la 7.317.470 lei din care 81,65% o reprezinta valoarea mijloacelor auto si de mecanizare.

In anul 2008 au fost casate si dezmembrate un nr. de 49 utilaje si auto si valorificate prin vanzare un numar de 9 utilaje si auto .

La 31.12.2008 structura parcul de mijloace de mecanizare era urmatoarea:

Total 320 mijloace de mecanizare din care 231 cu vechime mai mare de 8 (opt) ani (72 % din total parc) in urmatoarea structura:

- 182-utilaje de mecanizare din care 137 mai vechi de 8(opt) ani reprezentand 75% din total parc utilaje
- 138-mijloace de transport auto din care 94 mai vechi de 8(opt) ani reprezentand 68% din total parc auto

In anul 2008 SCT București SA a realizat lucrări de construcții montaj în valoare de 72.127.482,36 RON.

| | DENUMIRE BENEFICIAR / LUCRARE | VALOARE / RON | PONDERE |
|----------|--|----------------------|-------------|
| A | Primăria CRAIOVA- total din care : | 10.560.478,69 | 15 % |
| 1 | Reabilitare B-dul Calea Severinului | 1.121.882,16 | |
| 2 | Modernizare Str.Al.Ioan Cuza | 2.669.419,73 | |
| 3 | Modernizare Str.Maria Tănase | 187.614,73 | |
| 4 | Modernizare Str.Tudor Vladimirescu | 1.076.334,13 | |
| 5 | Întreținere străzi LOT 1, plombe și covoare pe suprafețe limitate | 1.645.539,08 | |
| 6 | Lucrări reparații – LOT 1 – 10 cartiere | 1.815.880,64 | |
| 7 | Modernizare B-dul 1 Mai | 1.234.275,73 | |
| 8 | Refaceri carosabil + parcări | 229.993,8 | |
| 9 | Modernizare Str.Potelu | 579.538,69 | |
| B | Consiliul Județean GORJ- total din care : | 21.806.884,62 | 30% |
| 1 | Reabilitare sistem rutier pe DJ 672 C Talpești – Stroiști – Runcu Km 2 + 400 – Km 7 + 340 | 1.054.433,07 | |
| 2 | Reabilitare DJ 661 Tântăreni – Crasna, Km 0 + 000 ÷ km 69 + 040 | 17.803.584,76 | |
| 3 | Consolidare terasamente DJ 674 km 33 Ionești | 1.496.978,09 | |
| 4 | Modernizare Str.Unirii, tronson II | 1.143.800,48 | |
| 5 | Modernizare Str.Vârful Mândra | 308.088,22 | |
| C | Primăria NEGOMIR – Județul GORJ | 1.636.878,8 | 2% |
| 1 | Reabilitare poduri și podețe | 1.636.878,8 | |
| D | Primăria DRĂGUȚEȘTI – Județul GORJ | 702.062,48 | 1 % |
| 1 | Modernizare drumuri | 702.062,48 | |
| E | Consiliul Județean PRAHOVA | 4.258.220,84 | 6% |
| 1 | Pod pe DJ 234, km 9 + 595, peste Salcia | 840.835,55 | |
| 2 | Lucrări și servicii privind întreținerea curentă a drumurilor publice, covoare bituminoase DJ 101 D – DN – DJ 100 B (sector 1 + 2) | 1.177.429,04 | |
| 3 | Execuția și întreținere străzi - prelungirea Str. Castor | 161.376,25 | |
| 4 | Reparații curente și întreținere străzi în municipiul Ploiești | 2.078.580,00 | |
| F | Primăria CERAȘU – Județul PRAHOVA | 1.373.086,32 | 2 % |
| 1 | Pod din b.a peste pâraul Drăjnuța | 1.373.086,32 | |
| G | Primăria ARICEȘTI – Județul PRAHOVA | 1.981.834,15 | 3 % |
| 3 | Reabilitare poduri | 1.981.834,15 | |
| H | Primăria SCĂIENI – Județul PRAHOVA | 178.607,42 | |
| 1 | Modernizare Str.Perilor | 178.607,42 | |

| | | | |
|-----------|--|----------------------|-------------|
| I | Primăria JOIȚA – Județul | 566.780,35 | |
| 1 | Lucrări de modernizare drum comunal 147 | 566.780,35 | |
| JI | Primăria VOLUNTARI – Județul ILFOV | 2.062.888,09 | 3 % |
| 1 | Reabilitare Str.Emil Racoviță | 2.062.888,09 | |
| K | C.N.A.D.N.R. – D.R.D.P BUCUREȘTI | 13.440.590,97 | 19 % |
| 1 | Consolidare și refacere terasamente la pod pe DN 41 km 0 + 740 peste râul Argeș la Oltenița – rampa Oltenița | 5.411.515,94 | |
| 2 | Refacere sistem structural pe DN 1 D Ciorani – Urziceni km 17 + 500 ÷ 42 + 330 | 8.029.075,03 | |
| L | BADUC | 3.940.868,43 | 5 % |
| | Reabilitare sistem rutier și platforme | 3.940.868,43 | |
| M | PRIMARIA - BUCUREȘTI | 3.063.178,01 | 5 % |
| | Reabilitare strazi | 3.063.178,01 | |
| N | R.A.T.B | 1.448.707,44 | 2 % |
| | Reabilitare cale rulare Calea Moșilor | 741.291,93 | |
| | Reabilitare sistem rutier str.Dr.Felix | 707.415,51 | |
| O | Primăria CLUJ NAPOCA | 1.275.289,25 | 2% |
| 1 | Modernizare străzi | 1.275.289,25 | |
| L | ALTI BENEFICIARI | 3.831.125,52 | 5 % |
| | TOTAL GENERAL | 72.127.482,36 | 100% |

Dupa cum se constată principalii beneficiari in anul 2008 au fost :

Consiliul Judetean Gorj cu 30 % din veniturile realizate, urmată de CNADNR cu 19 % si Primăria Craiova 15 %.

În anul 2008 S.C.T București a participat singură sau în asociere cu alte societăți la un număr de 103 licitatii de drumuri si poduri , organizate de diferite autoritati contractante . Un numar de 4 licitatii din cele 103 au fost anulate , din 99 licitatii la care SCT a participat un numar de 20 licitatii a fost adjudecat in favoarea societatii sau asociatiilor , reprezentand un procent de 20 % :

Din lucrările adjudecate în favoarea SCT amintim :

- Modernizarea străzilor 1 Mai, Tudor Vladimirescu și A.I.Cuza din Craiova
- Consolidare terasamente pe DJ 674 Km 33 + 000 la Ionești
- Drum incintă Baduc
- Modernizare străzi municipiul Cluj Napoca – lot 7
- Strada Castor și Perilor din Ploiești
- Lucrări întreținere periodică pe DJ în Prahova – sect. 1 și 2
- Modernizare DJ 147 Joița

- Reparații pod peste linia CF Titu – Pietroșița, Km 35 + 580
- Lucrari reparatii 10 cartiere in Municipiul Craiova
- Reparatii curente si intretinere DJ 101 D ,100B Consiliul judetean Prahova
- Modernizare str Perilor Boldesti –Scaieni
- Reparatii centura Bucuresti –SDN Bucuresti Nord
- Adaptare la noile conditii din teren pod peste Ialomita , linia Cf Titu –Pietrosita .

Un numar de 3 licitatii au fost adjudecate altor firme cu toate ca SCT Bucuresti s-a clasat pe primul loc in sedinta de deschidere a licitatiilor . Aceasta descalificare s-a produs urmare a faptului ca certificatele de atestare fiscala emise de ANAF figurau cu plati restante , cu toate ca societatea depusese cerere de compensare a acestora cu TVA de rambursat, iar o licitatie nu s-a adjudecat inca (Reabilitare DN 76 . Contract 5R10, Soimus –Baia de Cris)

La realizarea veniturilor a contribuit și producția de mixturi asfaltice la statiile Mogoșoaia, Buftea , Bucov ,Cernele si Susita precum și la statiile de betoane Mogosoaia, Bucov, Blejoi , Cernele si Șușița.

In anul 2008 s-au fabricat 34.894 mc beton si 177.284 to mixturi asfaltice.

În cadrul realizărilor din anului 2008 o contribuție semnificativă a avut-o Sucursala Drumuri Poduri CRAIOVA procent de 49 % .

Veniturile realizate ale sucursalei sunt urmare a executiei următoarelor lucrări :

- Reabilitare DJ 661 Țânțăreni - Crasna Km 0 + 000 ÷ 69 + 040

In cadrul acestui contract de lucrari drumuri si poduri in lungime de 70.9 km s-au executat reparatiile suprafetelor carosabile existente pe intreaga lungime , stratul de baza cu mixtura AB2 deasemenea pe intreaga lungime , 85 % din traseu a fost asternut stratul de de legatura realizat din binder BAD25 , iar pe lungimea de 5 km s-a realizat ultimul strat de uzura din BA 16 .

Din numarul total de 14 poduri existente si care necesitau a fi realizate au fost executate un numar de 7 .

Fata de stadiul fizic realizat in anul 2008 s-au creat premisele ca aceasta lucrare sa fie finalizata pana la 30 septembrie 2009 inainte cu 6 luni fata de terminul contractat .

- Consolidare terasamente pe DJ 674 Km 33 +000 la Ionești

La aceasta lucrare în cursul lunii iunie 2008 s-a emis de către beneficiar sistarea lucrărilor datorită apariției și extinderii fenomenului de instabilitate a versantului până la data efectuării expertizei și emiterii de către proiectantul lucrării a noi soluții de continuare a lucrărilor .

În cursul lunii octombrie s-a emis ordinul de reluare cu rugămintea beneficiarului de a termina lucrările la termenul contractual 15-nov 2008.

Sucursala Craiova s-a mobilizat exemplar la această acțiune predând lucrarea la termen.

Modernizare străzi în Municipiul Craiova

Șantier Drumuri a contribuit în realizarea producției cu un procent de 21 % realizând următoarele lucrări :

- Reabilitare DN 1 D Ciorani – Urziceni între Km 17 + 500 și 42 + 200 unde s-a executat refacerea sistemului rutier .

În cursul anului 2008 la această lucrare în lungime de 25 km a fost finalizat stratul de uzură cu BA16 , s-au executat lucrările de toaletare a traseului constând în realizarea acostamentelor , santurilor betonate pentru scurgerea apelor , podetelor la drumurile laterale și intrări în curți , montarea semnelor de circulație și executarea marcajelor rutiere.

- Consolidare rampă Oltenița la pod peste râul Argeș la Oltenița DN 41 Km 0+410, unde s-au executat 26.000 ml minipiloți forți și umpluți cu nisip, ciment și var, completarea rampelor cu umpluturi din pământ și consolidarea taluzelor cu geocelule în suprafață de 10.000 mp, refacerea parapetului direcțional și execuția trotuarelor din beton , execuția stratului de uzură și asigurarea scurgerii apelor prin execuția rigolelor și a santurilor betonate.

2. Activele corporale ale societății comerciale.

2.1.

S.C.T.București SA dispune de:

Statii de asfalt

a) AMMAN- Baza de Producție Buftea(Chitila)- an fabricație 2008

caracteristici:- flux discontinuu-automatizată

-productivitate 160 to/h

- atestată RENAR

b) Marini – Baza de Producție Bucov, Jud. Prahova – an fabricație 1993

-Baza de Producție Susita, Tg. Jiu, Jud. Gorj – an fabricație 1994

caracteristici:- instalatie automatizata modulata

-productivitate 120 to/h

- atestata RENAR,Metrologie, Mediu

- c) Teltomat – Baza de Productie Mogosoaia, Ilfov – an fabricatie 1987
- Baza de Productie Cernele, Craiova – an fabricatie 1999

caracteristici:- instalatie automatizata modulata

-productivitate 80 to/h

- atestata RENAR,Metrologie

Statii de betoane

- a) IBR 1500 – Baza de Productie Cernele, Craiova – an fabricatie 1984

caracteristici:- instalatie automatizata 2000

-productivitate 35-45 to/h

- atestata RENAR

- b) Cedomal C 51 – Baza de Productie Susita, Gorj – an fabricatie 1983
- Baza de Productie Mogosoaia, Ilfov – an fabricatie 1989

- Baza de Productie Blejoi , Jud. Prahova – an fabricatie 1986

caracteristici:- instalatie automatizata

-productivitate 20mc/h

- atestata RENAR

- c) Cedomal C 52 – Baza de Productie Baru Mare, Hunedoara – an fabricatie – 1983

caracteristici:- instalatie automatizata

-productivitate 20mc/h

- atestata RENAR

Statii de sortare

Baza de Productie Susita, Tg. Jiu, Jud. Gorj – an fabricatie 1984

Baza de Productie Bucov, Jud. Prahova – an fabricatie 1993

Caracteristici:-productivitate 25 mc/h

- Producția stațiilor de **mixturi asfaltice** in anul 2008 a fost :
tone

| | |
|----------------|----------------|
| - BP BUCOV | 25060 |
| - BP MOGOȘOAIA | 6541 |
| - BP SUSITA | 80954 |
| -Baza Buftea | 3748 |
| - BP CERNELE | 60981 |
| TOTAL | 177.284 |

- Producția stațiilor de **betoane** in anul 2008 a fost :
mc

| | |
|----------------|---------------|
| - BP BUCOV | 12758 |
| - BP CERNELE | 8680 |
| - BP ȘUȘITA | 8535 |
| - BP MOGOȘOAIA | 4924 |
| TOTAL | 34.879 |

2.2.

În anul 2008 parcul propriu de utilaje și auto nu a făcut față cerințelor de producție ale societății, aceasta fiind nevoită să apeleze la societăți terțe în special pentru închirierea de mijloace auto, necesare transportului de persoane pe distanțe mari, utilajelor proprii și închiriate, agregate, beton, asfalt și unor utilaje de mecanizare pe care societatea nu le are în dotare.

Valoarea totală a prestațiilor făcute de terți se cifrează în anul 2008 la valoarea de 6.840.891 lei din care – auto 5.746.826 lei - 84%
--utilaje 1.094.064 lei -16%

Din totalul unui cost (producție) cu activitatea de mecanizare de 20.565.227 lei, necesarul de mijloace de mecanizare a fost acoperit în anul 2008 în proporție de 67 % din parcul propriu (cu pret calculat pentru decontări interne) și 33 % din închirierea de la societăți terțe. Parcul închiriat de la societăți terțe a fost folosit pentru:

| | | |
|--|-----------------|--------|
| -transport pamant, agregate, asfalt, beton | : 5.250.365 lei | 77 % |
| -transport special | : 185.288 lei | 3 % |
| -transport persoane | : 311.174 lei | 4,5 % |
| -prestări utilaje | : 1.094.064 lei | 15,5 % |

Activitatea de reparații și întreținere a mijloacelor de mecanizare în anul 2008 a fost asigurată în principal cu forțe proprii, apelându-se la unități terțe doar în cazul efectuării unor lucrări speciale (modernizări la instalații existente) și pentru parcul nou de utilaje și auto aflat în perioada de garanție sau postgaranție care necesită un anumit tip de întreținere pentru care unitatea noastră nu are dotare.

Activitatea de reparații s-a desfășurat cu precădere în atelierele proprii din Otopeni și Craiova dar și în șantier când necesitățile o impuneau.

2.3.

La 31.12.2008 există înscrise următoarele ipoteci:

- In favoarea Piraeus Bank pentru suma de 4.760.000 EURO reprezentand plafon emitere scrisori de garantie bancara si de credit asupra :
 - Terenului in suprafata de 7292,06 mp cu o valoare neta reevaluat la 31.12.2008 de 29.060.316 lei si constructiilor edificate pe acesta, situate in Str. Opanez, nr. 3A, sect. 2 Bucuresti cu o valoare neta reevaluat la 31.12.2008 de 4.877.406 lei , insumand 33.937.722 lei;
- Ipoteca in favoarea Unicredit Tirioc Bank pentru garantarea facilitatilor bancare emise in favoarea societatii CCCF SA Bucuresti asupra :
 - Terenului in suprafata de 17426 mp cu o valoare neta reevaluat la 31.12.2008 de 1.902.974 lei si constructiilor edificate pe acesta situate in Loc. Craiova, Str. Caracal, nr. 165, Jud. Dolj in valoare neta reevaluat la 31.12.2008 de 1.472.786 lei, insumand 3.375.760 lei.

Constituirea acestei ipoteci s-a facut conform Hotararii nr.53/25.09.2002 a Consiliului de Administratie al SCT Bucuresti SA, hotarare ce a fost ratificata de Adunarea Generala a Actionarilor SCT Bucuresti SA prin Hotararea nr.18/20.04.2004, publicata in Monitorul Oficial partea a IV a nr.1963 din data de 05.07.2004 si pentru care Oficiul Registrului Comertului de pe langa Tribunalul Bucuresti a admis inscrierea cererii de mentiuni nr. 169171 eliberata la data de 01.06.2004.

Pentru mentinerea facilitatii de credit de catre Piraeus Bank Societatea a adus drept garantie reala mobiliara cesiuni ale creantelor sale rezultate din incasari de la clienti in valoare de 4.000.000 Euro /an, precum si incasari din contracte de inchiriere in valoare de 120.000 Euro /an.

Lista imobilelor revendicate de catre persoanele fizice si a celor supuse Legii 10/2001 privind regimul juridic al unor imobile preluate in mod abuziv in perioada 6 martie 1945 – 22 decembrie 1989, republicata in temeiul art. VII titlul I din Legea 247/2005 privind reforma in domeniile proprietatii si justitiei si unele masuri adiacente, la finele anului 2008 este:

1. Imobilul – teren situat in judetul Gorj, oras Targu-Jiu, str, Calea Severinului nr. 188 in suprafata de 12.000 m.p.

a) - Din suprafata totala de 12.000 m.p., in baza Sentintei Civile nr. 4797/04.06.1998 pronuntata in dosarul nr. 5525/1996 de catre Judecatoria Targu-Jiu, definitiva si irevocabila mentinuta prin Decizia nr. 3378/A/1999 pronuntata in dosarul nr. 3381/1999 de Tribunalul Gorj care respinge, ca nefondat apelul formulat de S.C.T. Bucuresti SA si Decizia nr. 1187/2000 pronuntata in dosarul nr. 1511/2000 de Curtea de Apel Craiova care respinge, ca nefondat, recursul declarat de S.C.T. Bucuresti SA, se preda reclamantilor Merisescu I. Ioan si Merisescu Maria suprafata de teren de 300 m.p. situat in judetul Gorj, oras Targu-Jiu, str, Calea Severinului nr. 188.

b) - In ceea ce priveste suprafata de 5.460 m.p. situata in judetul Gorj, oras Targu-Jiu, Calea Severinului nr. 190, Santier nr. 2 Tg. Jiu, prin Sentinta Civila nr. 106/07.02.2003 pronuntata in dosarul nr. 172/2003 de Tribunalul Bucuresti – sectia a IV – a civila, definitiva si irevocabila prin respingerea recursului, a fost admisa contestatia formulata de reclamanta Danescu Ana impotriva Deciziei nr. 2/02.07.2002 prin care se respingea cererea de restituire a terenului, constatandu-se faptul ca reclamanta este indreptatita la masuri reparatorii in echivalent pentru imobilul-teren sus mentionat, care urmeaza sa fie stabilite la cererea reclamantei de catre Comisia Centrala pentru stabilirea despagubirilor din subordinea Cancelariei primului ministru potrivit dispozitiilor Legii 10/2001, republicata, cu modificarile ulterioare.

2. Imobilul situat in Bucuresti, str. Intrarea Glucozei nr. 37-39, sector 2 in suprafata de 7.684,89 m.p.

S.C.T. Bucuresti SA a detinut terenul in suprafata de 7.684,89 m.p. in baza certificatului de atestare a dreptului de proprietate asupra terenului seria M09 nr. 0685/16.09.1999.

Prin actiunea in constatare care a format obiectul dosarului nr. 9981/2003 al Judecatoriei sector 2, reclamantii Grigoriu Constantin, **Constandaki Ana**, Vereanu Ion Mihai, Ghica Budesti si Matei Mihai au solicitat instantei in contradictoriu cu S.C.T. Bucuresti S.A. sa se constate dreptul lor de proprietate asupra terenului in suprafata de 7.684,89 m.p. care face parte din terenul in suprafata totala de 215.255,83 m.p. situat in perimetrul strazilor Barbu Vacarescu, Gheorghe Titeica, Ramuri Tei si Luigi Galvani, detinut in proprietate de aceste persoane fizice in baza Sentintei Civile nr. 327/23.03.2001 prin care a fost solutionata, in fond, definitiv si irevocabil, actiunea avand ca obiect revendicare in dosarul nr. 4882/1998 de catre Tribunalul Bucuresti – sectia a III – a civila, ramasa definitiva si executorie.

Prin Sentinta Civila nr. 7266/07.10.2004 pronuntata de Judecatoria sector 2 a fost admisa actiunea in constatare cu care a fost investita, constatand dreptul de proprietate al reclamantilor asupra imobilului in suprafata de 7.684,89 m.p., sentinta ramasa definitiva si irevocabila la data de 14.02.2006.

La data de 31.12.2008 valoarea cu care acesta figureaza in evidentele contabile este de 789.804 lei, din care rezervele din reevaluare sunt de 356.697 lei.

3. Imobilul situat in Bucuresti, str. Polizu nr. 10, sector 1 in suprafata de 241,20 m.p. La data de 31.12.2008 valoarea cu care acesta figureaza in evidentele contabile este de 1.537.968 lei,.

S.C.T. Bucuresti SA detine terenul in suprafata de 241,20 m.p. in baza certificatului de atestare a dreptului de proprietate asupra terenului seria M09 nr. 0503/12.1995, de atestare a dreptului de proprietate asupra terenului seria M09 nr. 0503/12.1995, transcris sub nr. 1305/22.02.1996, act intabulat in cartea funciara nr. 37507 prin Incheierea de intabulare nr. 11024/28.08.2003 eliberata in dosarul cu acelasi numar si aceeasi data de catre Judecatoria sector 1 – Biroul de carte funciara, prin care se atribuie in proprietate exclusiva societatii noastre suprafata sus mentionata.

Prin actul additional la statutul societatii autentificat sub nr. 290/06.04.1999 la B.N.P. Safta Criste si inregistrat la O.R.C.T.B. sub nr. 40.980/26.04.1999 a fost majorat capitalul social al societatii cu contravaloarea terenurilor dobandite de societate in conditiile H.G. 834/1991, astfel incat valoarea contabila a acestui teren a fost aportata la acea data la capitalul social.

Cu adresa nr. 617351/5705/496/26.04.2007 P.M.B. ne comunica faptul ca, asupra imobilului sus mentionat figureaza inregistrate notificari formulate in baza Legii 10/2001, republicata, de dna. Curca Floarea (dosar nr. 13720/16.08.2001 – notificare nr. 1317/14.08.2001) si dna. Macaveiu Carmen (dosar nr. 42453/10.04.2006 – notificarea nr. 2449/07.08.2001).

4. Imobilul situat in judetul Cluj, Mun. Cluj-Napoca, str. Fabricii nr. 125 A, in suprafata de 29.662,952 m.p.

Suprafata de teren a fost dobandita prin Decizia nr. 219/07.03.1967 si Decizia nr. 919/31.08.1967 prin care se transmite potrivit anexei nr. 2 in administrarea societatii (fosta Intreprinderea Utilaje Constructii Transporturi Bucuresti) suprafata sus mentionata, care nu este inregistrata in evidentele contabile ale societatii.

Cu adresa nr. 9226/423/29.06.2007 Primaria Mun. Cluj – Directia domeniul public si privat – Serviciul Concesiuni, Inchirieri terenuri ne comunica faptul ca, asupra imobilului cu nr. topo 19515 figureaza inregistrate notificari in baza Legii nr. 10/2001, republicata, formulate de catre dl. Bodis Tamas Balass (notificare nr. 69531/2005) si dna. Mezei Jenő (notificarea nr. 84882/2005).

Pentru imobilele teren revendicate si castigate de terti, societatea a comunicat Sentintele catre AVAS, urmand a se stabili de comun acord modul de solutionare si diminuarea capitalului social.

3. Piata valorilor mobiliare emise de societatea comerciala

3.1.

Actiunile SCT Bucuresti SA sunt tranzactionate la BVB – RASDAQ. Pentru anii 2004-2005 societatea nu a distribuit dividende deoarece a fost inregistrata o pierdere cumulata aferenta perioadei 1999- 2001.

3.2.

Profitul net ramas nerepartizat conform situatiilor financiare incheiate pentru exercitiul anului 2006, preluat ca rezultat reportat la inceputul anului 2007, in suma de 51.043 lei, a fost repartizat, potrivit Hotararii Adunarii Generale Ordinare a Actionarilor nr.48/12.04.2007 cu destinatia „ Alte Rezerve-Surse proprii de finantare” .

Profitul net ramas nerepartizat conform situatiilor financiare incheiate pentru exercitiul anului precedent, preluat ca rezultat reportat la inceputul anului 2008, in suma de 2.698.006,24 lei, a fost repartizat, potrivit Hotararii Adunarii Generale Ordinare a Actionarilor nr.69/14.04.2008 cu destinatia „ Dividende” la nivelul sumei de 587.883,9 lei.

In situatiile financiare anuale intocmite pentru exercitiul financiar din anul 2008, supuse aprobarii Adunarii Generale a Actionarilor, cu privire la profitul net au fost prezentate urmatoarele date:

| | |
|---|--------------|
| Profit brut realizat | 5.136.551,87 |
| Impozit pe profit | 0,00 |
| Profit net realizat, din care : | 5.136.551,87 |
| -profit repartizat pentru constituirea rezervei legale prevazuta de Lg.31/90, privind societatile comerciale, cu modificarile si completarile la zi | 256.827,59 |
| -profit ramas de repartizat la 31.12.2008 | 4.879.724,28 |

Propunerea Consiliului de Administratie al societatii de repartizare a profitului net realizat in exercitiul financiar 2008, care se prezinta spre aprobare in Adunarea Generala a Actionarilor, este urmatoarea :

lei

| | |
|---|---------------------|
| Rezerve legale | 256.827,59 |
| Acoperirea pierderii reportate | 336.319,23 |
| Alte rezerve – surse proprii de finantare | 4.543.405,05 |
| TOTAL PROFIT NET REALIZAT | 5.136.551,87 |

3.3. – 3.5.

In anul 2008 unitatea nu a achizitionat actiuni proprii nu a emis obligatiuni si/sau alte titluri de creanta.

4. Conducerea societatii comerciale

4.1.

Pana la data de 25.11.2008 **Consiliul de Administratie al S.C.T. Bucuresti S.A.** a fost format din urmatoorii membrii :

| Nume si prenume | Funcția | Pregătire profesională |
|---|-------------------------------|--|
| <input type="checkbox"/> Constantinescu Nicolae | Presedinte | Inginer, absolvent Institutul de Constructii Bucuresti-C.F.D.P. |
| <input type="checkbox"/> Gorunescu Liviu | Membru | Economist, absolvent ASE ,expert contabil |
| <input type="checkbox"/> Gorongia Petru | Membru | Inginer, absolvent Institutul de Constructii Bucuresti-C.F.D.P. |
| <input type="checkbox"/> Burlan Dragos | Membru | Inginer, absolvent Institutul de Constructii Bucuresti-C.F.D.P. |
| <input type="checkbox"/> Pallos Cristina | Membru pana la 01.02.07 | Consilier, absolventa a Facutatii de Drept |
| <input type="checkbox"/> Burilescu Teodor | Membru de la 25.09.07 | Inginer, absolvent Universitatea Tehnica de Constructii Bucuresti – Facultatea de Cai Ferate Drumuri Poduri |

Numarul de actiuni detinute de membrii Consiliului de Administratie:

| | Nr. de actiuni |
|-----------------------------|----------------|
| Ing. Constantinescu Nicolae | 100 |
| Ec. Gorunescu Liviu | 100 |
| Ing. Burlan Dragos | 100 |
| Ing. Gorongia Petru | 100 |
| Pallos Cristina | 100 |

Incepand cu data de 25.11.2008 componenta **Consiliului de Administratie** este urmatoarea :

| Nume si prenume | Funcția | Pregătire profesională |
|---|------------|---|
| <input type="checkbox"/> Costin Adrian | Presedinte | Economist, absolvent ASE |
| <input type="checkbox"/> Popa Julien | Membru | Inginer, absolvent Institutul de Constructii Bucuresti-C.F.D.P. |
| <input type="checkbox"/> Gorongia Petru | Membru | Inginer, absolvent Institutul de Constructii Bucuresti-C.F.D.P. |
| <input type="checkbox"/> Chiser Valentin | Membru | Economist, absolvent ASE. |
| <input type="checkbox"/> Paraschiv Stefan | Membru | Economist, absolvent ASE |

4.2.

Pana la data de 25.11.2008 Conducerea executiva a fost exercitata de:

| Nume si prenume | Varsta | Studii | Experienta+ locuri de munca in functii | Functia | Vechimea in functie |
|--------------------|----------------------|--|--|--------------------------|----------------------------|
| Urdareanu Victor | 06.12.1953 55 ani | Facultatea de Constructii Cai Ferate Drumuri Poduri | Responsabil tehnic cu executia pentru constructii rutiere, drumuri, poduri si piste de aviatie(11,1,2,3) 1994-2001-Director Adjunct CCCF Fetesti 2001- 2008 Dir. Gen. SCT SA 2008 Director | Director | 01.07.2001 7 ani 4 luni |
| Tanascu Ioana | 10.11.1958 50 ani | Academia de Studii Economice Bucuresti Facultatea Finante-Contabilitate | Expert contabil Auditor financiar (Membru al Camerei Auditorilor Financiari din Romania) 1989-1993-Contabil Sef Baza Aprovizionare Intendentia 1993-2000-Director Economic Grup Sanitarii C-tii Metrou 2000- 2008 Dir.Gen.Adj.Ec SCT SA 2008 Contabil sef | Contabil Sef | 15.08.2000 8 ani 3 luni |
| Popa Julien | 25.12.1954 54 ani | Institutul de Constructii Bucuresti-Facultatea C.F.D.P. | Curs postuniversitar de consultanta in management si marketing (Institutul Roman de Management) 1992-1994-Dir.Gen. SC Parking SRL 1994-1999-Sef Departament Asocieri CCCF 1999-2001-Director Proiect CCCF SA 2001-2008 Director.Gen.Adj. SCT SA 2008- Director executiv tehnic | Director executiv tehnic | 01.07.2001 7 ani 4 luni |
| Grigoriu Laurentiu | 20.05.1968 40 ani | Institutul Politehnic Fac. Tehnologia Constr.de Masini | 1992-1996-Sef Esalon Asfalt CCCF SA 1996-2000-Sef Atelier CCCF SA 2000-2008 Dir. Mecanizare SCT SA 2008 Inginer sef mecanizare | Inginer sef mecanizare | 01.09.2000 8 ani 3 luni |
| Sraer Aurel | 31.08.1949 59 ani | Institutul Politehnic Iasi Facultatea Constructii | Responsabil tehnic cu executia MLPAT 1990-1998-Inginer Sef Filiala Poduri SCT SA 1998-2001-Director Filiala Poduri SCT SA 2001- 2008 Dir. Productie SCT SA 2008 Inginer sef constructii | Inginer sef constructii | 01.08.2001 7 ani 4 luni |

Incepand cu data de 25.11.2008 Conducerea executiva a fost exercitata de:

| Nume si prenume | Varsta | Studii | Experienta+ locuri de munca in functii | Functia | Vechimea in functie |
|-----------------|----------------------|---|---|----------|----------------------|
| Popa Julien | 25.12.1954 54 ani | Institutul de Constructii Bucuresti-Facultatea C.F.D.P. | Curs postuniversitar de consultanta in management si marketing (Institutul Roman de Management) 1992-1994-Dir.Gen. SC Parking SRL 1994-1999-Sef Departament Asocieri CCCF 1999-2001-Director Proiect CCCF SA 2001-2008 Director.Gen.Adj. SCT SA 2008- Director executiv tehnic 2008-prezent Director | Director | 01.12.2008 1 luna |

| | | | | | |
|----------------------|----------------------|--|---|----------------------------|----------------------------|
| □ Lasc Aurelia | 05.12.1965 43 ani | Academia de Studii Economice Bucuresti Facultatea de Planificare si Cibernetica Economica | 2000-2008- Director Economic Grup Santiere C-tii Metrou 2008 – in prezent Contabil sef SCT SA | Contabil Sef | 01.12.2008 1 luna |
| □ Grigoriu Laurentiu | 20.05.1968 40 ani | Instutul Politehnic Fac.Tehnologia Constr.de Masini | 1992-1996-Sef Esalon Asfalt CCCF SA 1996-2000-Sef Atelier CCCF SA 2000-2008 Dir. Mecanizare SCT SA 2008 Inginer sef mecanizare | Inginer sef Mecanizare | 01.09.2000 8 ani 3 luni |
| □ Sraer Aurel | 31.08.1949 59 ani | Institutul Politehnic Iasi Facultatea Constructii | Responsabil tehnic cu executia MLPAT 1990-1998-Inginer Sef Filiala Poduri SCT SA 1998-2001-Director Filiala Poduri SCT SA 2001- 2008 Dir. Productie SCT SA 2008 Inginer sef constructii | Inginer sef constructii | 01.08.2001 6 ani 9 luni |

Numar de actiuni detinute de executiv:

| | Nr. de actiuni |
|-----------------------|----------------|
| Ing. Urdareanu Victor | 115 |
| Ec. Tanascu Ioana | 115 |
| Ing. Sraer Aurel | 385 |

4.3. Pentru doi fosti angajati ai societatii respectiv, dna. Tanascu Ioana si dl. Urdareanu Victor, societatea a intentat procese aflate pe rolul Tribunalului Bucuresti – sectia a VIII – a conflicte de munca si asigurari sociale, de asemenea si cei doi fosti angajati au formulat actiuni in instanta impotriva societatii.

5.Situatia financiar contabila

CONTUL DE PROFIT SI PIERDERE

Activitatea curenta s-a concretizat la finele anului 2008 prin inscrierea in contul de profit si pierdere a urmatoilor indicatori pe care ii prezentam comparativ cu anii precedenti :

| | 2006 | 2007 | 2008 | %2008/2007 |
|---------------------------------|-------------|-------------|-------------|------------|
| Cifra de afaceri | 70.897.643 | 142.232.423 | 79.251.772 | 55,71 |
| Venituri din exploatare | 105.903.654 | 199.703.435 | 140.024.962 | 70,12 |
| Cheltuieli de exploatare | 104.361.641 | 193.518.258 | 134.449.485 | 69,48 |
| Rezultat din exploatare | 1.542.013 | 6.185.177 | 5.575.477 | 90,14 |
| Venituri financiare | 608.409 | 327.404 | 410.348 | 125,33 |
| Cheltuieli financiare | 648.608 | 982.477 | 849.273 | 86,44 |
| Rezultat financiar | -40.199 | -655.073 | -438.925 | - |
| Total venituri | 106.512.063 | 200.030.839 | 140.435.310 | 70,21 |
| Total cheltuieli | 105.010.249 | 194.500.735 | 135.298.758 | 69,56 |
| Profit brut | 1.501.814 | 5.530.104 | 5.136.552 | 92,88 |
| Impozit pe profit | 1.375.681 | 2.555.593 | 0 | - |
| Profit net | 126.133 | 2.974.511 | 5.136.552 | 172,69 |

La data de 31.12.2008 cifra de afaceri a societatii este de 79.251.772 lei inregistrand o scadere fata de anul precedent cu 44,29%.

Justificarea diminuării cifrei de afaceri în 2008 față de anul precedent constă în faptul că:

- societatea a avut contracte de lucrări încheiate cu beneficiarii încă din anul 2007, dar datorită unor măsuri politico – administrative (alegerile locale) pentru o serie de lucrări nu s-a emis ordinul de începere sau au existat sistări (lucrările au fost prezentate la capitolul de venituri din activitatea de C+M).
- au fost scoase la licitație în Mun. București mai puține lucrări față de anul 2007 și ca atare influența de 40% în cifra de afaceri adusă în 2007 de astfel de lucrări, a diminuat cifra de afaceri pe 2008,
- amânarea decontării lucrărilor suplimentare executate pentru lucrarea "Consolidare DJ Tântăreni- Crasna".
- amânarea efectuării licitațiilor la lucrări oferite Ministerul Transporturilor până spre sfârșitul anului 2008.

În aceeași tendință descrescătoare au evoluat și veniturile și cheltuielile din exploatare. Societatea nu dătează impozit pe profit, urmare a înregistrării în cursul anului la venituri a unor sume impozitate în anii precedenți, astfel încât profitul brut total a fost același cu profitul net, respectiv în suma de 5.136.552 lei.

Având în vedere principiul prudenței și al continuității activității, Consiliul de Administrație a analizat și hotărât ajustarea provizioanelor pentru garanțiile de bună execuție acordate clienților și ajustări pentru deprecierea creanțelor – clienți incerti, dubioși, rău – plătnici sau aflați în litigiu.

BILANTUL CONTABIL

Total active imobilizate au crescut cu 32.76 % față de începutul anului datorită creșterii imobilizărilor corporale.

Imobilizările necorporale în curs de execuție au suferit modificări prin punerea în funcțiune în luna ianuarie 2008 când a avut loc finalizarea implementării programului informatic Wizpro în valoare de 145.122 lei.

În anul 2008 s-a efectuat reevaluarea tuturor imobilizărilor corporale mai puțin avansurile și imobilizările corporale în curs, de către S.C. ROM-CONSULTING CO S.R.L., membru asociat ANEVAR, rezultând creșteri ale rezervelor din reevaluare în suma de 26.881.225 lei. Reevaluarea terenurilor s-a realizat pe baza metodei comparațiilor directe, iar reevaluarea pentru celelalte imobilizări corporale, mai puțin cele în curs și avansuri pentru imobilizări, s-a realizat în principal prin actualizarea valorilor brute și a amortizării cumulate de la 31 Decembrie 2008, înainte de reevaluare, cu indicii preturilor de consum aferenți de la data precedentei reevaluări sau data achiziției, dacă aceasta dată este ulterioară precedentei reevaluări, până la 31 decembrie 2008.

Imobilizările corporale au crescut în perioada analizată cu suma de 56.490.286 lei, din care 49.094.677 lei urmare a reevaluării de la 31.12.2008. O creștere semnificativă în valoarea de 56.490.286 au avut: terenurile cu o creștere de 37,40%, urmata de grupa de echipamente tehnologice cu 34,88% și de mijloacele de transport cu 16,91%.

Creantele comerciale sunt inregistrate la valoarea de realizare. La finele anului sunt in valoare de 10.950.013 lei, o diminuare cu 16,98% fata de anul 2007, explicabila prin reducerea cifrei de afaceri.

Activele circulante au scazut cu 5,62 % fata de inceputul anului in principal datorita diminuarii creantelor si disponibilului.

Datoriile totale ale societatii insumeaza 23.402.180 lei din care 9,30 %, respectiv suma de 2.176.374 lei, sunt reprezentate de datoriile cu termene de plata mai mari de un an, constituite din garantii de buna executie acordate de catre furnizori, prestatori, precum si sumele datorate conform contractelor de leasing. Datoriile totale ale societatii au scazut cu 1.18% fata de inceputul anului.

Provizioanele constituite pentru garantii de buna executie de riscuri si cheltuieli au scazut fata de anul 2008 ajungind la suma de 9.438.488 lei.

La data de 31.12.2008 societatea are capitaluri proprii in valoare de 87.863.353 lei cu 30.444.620 lei mai mult fata de finele anului 2007.

In structura capitalurilor proprii regasim:

- 9.798.065 lei- capitalul social nemodificat fata de anul 2007.
- 63.356.568 lei- rezerve din reevaluare care s-au marit fata de anul 2007 cu suma de 26.884.722 lei prin reevaluarea efectuata la 31.12.2008 si s-a diminuat cu suma de 1.144.460 lei prin transfer catre rezerve reprezentand surplus realizat din rezerve din reevaluare.
- 910.581 lei- rezerva legala constituita conform art. 183 din Legea 31/1990 a societatilor comerciale cu modificarile si completarile la zi.
- 2.731.543 lei- rezerva reprezentand surplus realizat din rezerve din reevaluare.
- 6.523.191 lei- alte rezerve din care :
 - 4.947.216 lei reprezinta rezerva constituita din majorari scutite la plata aferente debitelor esalonate
 - 1.374.997 lei reprezinta fond propriu de finantare constituit in urma aprobarii propunerii de distribuire a profitului in anul 2006 si 2007.
 - 200.000 lei rezerve din fonduri acordate pentru efectuarea de investitii necesare pentru restructurare conform Conventiei nr.290/15.06.1995.
 - 978 lei rezerve din diferente de curs valutar aferente disponibilitatilor in valuta inregistrate in anul 1994, conform prevederilor HG nr 3/06.01.1995 privind intocmirea bilantului contabil pe anul 1994.

Analizand activitatea depusa in anul 2008 prin prisma indicatorilor de exploatare si performanta, constatam urmatoarele:

Marja profitului – calculata ca raport intre profitul din exploatare si cifra de afaceri – a fost de 7,04 crescut de 1,6 ori fata de anul 2007.

Rentabilitatea capitalurilor proprii – calculata ca raport intre profitul din exploatare si capitaluri proprii -arata ca societatea a castigat 63,46 lei la fiecare 1000 lei investiti ,cu 44,26 lei mai putin fata de anul 2007.

Marja bruta din vanzari – calculata ca profit brut raportat la cifra de afaceri – a crescut fata de anul 2007 cu 2,6 puncte procentuale, ceea ce evidentiaza capabilitatea societatii de a gestiona costurile de productie.

Lichiditatea generala – calculata ca raport intre active circulante si datorii pe termen scurt – arata ca societatea detine 1.098 lei de active circulante pentru fiecare 1000 lei datorii pe termen scurt, ceea ce se considera ca fiind corespunzatoare.

Indicatorii economico –financiari calculati pentru anul 2008 arata un grad mic de indatorare a societatii pana in 3% si posibilitatea de achitare a datoriilor curente din valorile de trezorerie disponibile existente si din cele care se vor incasa in urma lichidarii creantelor la scadenta.

Acesti indicatori vin sa sublinieze politica de gestiune a riscului si consecventa Consiliului de Administratie in aplicarea principiului prudentei si continuitatii activitatii.

Situatiile financiare ale societatii au fost intocmite pe baza ipotezei ca societatea isi va desfasura activitatea in mod continuu.

Bilantul Contabil, Contul de Profit si Pierdere, Situatia modificarilor capitalului propriu, Situatia fluxurilor de trezorerie si notele explicative la situatiile financiare ale anului 2008, au fost intocmite in conformitate cu prevederile OMF 1752/2005 cu modificarile la zi pentru aprobarea Reglementarilor Contabile Conforme cu Directivele Europene.

**Presedintele Consiliului de Administratie
al S.C.T Bucuresti S.A**

Ec. ADRIAN COSTIN



**Director,
Ing. Julien Popa**

A handwritten signature of Ing. Julien Popa.

**Contabil Sef ,
Ec. Aurelia Lasc**

A handwritten signature of Ec. Aurelia Lasc.

SOCIETATEA DE CONSTRUCTII IN TRANSPORTURI BUCURESTI SA



Romania, Bucuresti, Sector 2, Str. Opanez, Nr. 3A, Cod postal: 023772

Tel: +4021 2106025, Fax: +4021 2102070 ; 2102747 ,

E_mail: office@sctbucuresti.ro, www.sctbucuresti.ro

Registrul Comertului: J40/994/1991, CIF: RO 949



ADUNAREA GENERALA A ACTIONARILOR

R.C. J/40/994/1991

HOTARAREA NR. 92/05.05.2009

Adunarea Generala Ordinara a Actionarilor S.C.T. Bucuresti S.A., convocata la datele de 05-06.05.2009 prin anunt publicat in Monitorul Oficial – partea a IV-a nr. 1920/01.04.2009, nr. 2109/14.04.2009 si nr. 2155/17.04.2009 si in cotidianul Romania Libera din data de 02.04.2009, 15.04.2009 si 18.04.2009, care si-a desfasurat lucrarile la prima convocare in Sala de sedinte a societatii situata la sediul din Bucuresti, str. Opanez nr. 3A, sector 2 cu majoritate de voturi liber exprimate, participand la vot 3.390.939 actiuni din totalul de 3.919.226 actiuni, reprezentand 86,52% din capitalul social al S.C.T. Bucuresti S.A.

HOTARASTE:

Articol unic – Aproba urmatoarele documente:

1. Situatiile financiare anuale intocmite pentru anul 2008 conform Ordinului M.F.P. nr.1752/2005 pentru aprobarea Reglementarilor contabile conforme cu directivele europene, cu modificarile si completarile ulterioare.

2. Repartizarea profitului obtinut de societate in anul 2008.


3. Raportul administratorilor privind activitatea societatii in anul 2008.

4. Raportul auditorului extern privind situatiile financiare ale anului 2008.

5. Bugetul de venituri si cheltuieli al societatii pentru exercitiul economico-financiar al anului 2009.

Prezenta hotarare va fi adusa la cunostinta celor interesati prin grija secretarului tehnic al adunarii generale a actionarilor.

Presedintele Consiliului de Administratie,
COSTIN ADRIAN



Secretar tehnic A.G.A.,
Padure Mihai

SOCIETATEA DE CONSTRUCTII IN TRANSPORTURI BUCURESTI SA



Bucuresti, Sector 2, Str. Opanez, Nr. 3A, Cod postal: 023772

Tel: +4021 2106025, Fax: +4021 2102070 ; 2102747 ,

E_mail: office@sctbucuresti.ro, www.sctbucuresti.ro

Registrul Comertului: J40/994/1991, CIF: RO 949



NR. DJE/89/25.03.2009

ORDINEA DE ZI A SEDINTEI ADUNARII GENERALE ORDINARA A ACTIONARILOR S.C.T. BUCURESTI - S.A. DIN DATA DE 05.05.2009 – ora 12.00

1. Aprobarea situatiilor financiare anuale intocmite pentru anul 2008 conform Ordinului M.F.P. nr. 1752/2005 pentru aprobarea Reglementarilor contabile conform cu directivele europene, cu modificarile si completarile ulterioare.
2. Aprobarea repartizarii si a modului de repartizare a profitului obtinut de societate in anul 2008.
3. Aprobarea Raportului administratorilor privind activitatea societatii in anul 2008.
4. Aprobarea Raportului auditorului financiar privind situatiile financiare ale anului 2008.
5. Aprobarea bugetului de venituri si cheltuieli al societatii pentru exercitiul economico-financiar 2009.
6. Aprobarea suplimentarii Planului de investitii al societatii pentru anii 2008 – 2010 care a fost aprobat prin Hotararea A.G.A. nr. 70/14.04.2008.
7. Aprobarea descarcarii de gestiune a administratorilor societatii de la data numirii, respectiv 25.11.2008 pana la data de 31.12.2008.
8. Aprobarea acoperirii pierderii raportate din rezervele reprezentand surplusul realizat din rezerve din reevaluare si inregistrarea in evidentele contabile ale societatii la data de 31.12.2008.
9. Aprobarea inregistrarii in contabilitate la data de 31.12.2008 a sumelor privind reevaluarea terenurilor si a cladirilor astfel cum au fost stabilite de societatea de evaluare S.C. ROM – CONSULTING CO S.R.L.

10. Aprobarea neremunerării membrilor Consiliului de Administratie potrivit acordului administratorilor in cadrul sedintei C.A. din data de 29.01.2009 pentru exercitiul in curs.

11. Aprobarea suportarii de catre societate a cheltuielilor de deplasare efectuate in interes de serviciu de catre membrii Consiliului de Administratie.

12. Aprobarea instrainarii imobilului teren in suprafata de 200 mp, proprietatea societatii, situat in judetul Gorj, Mun. Targu-Jiu, str. Calea Severinului nr. 190.

**Secretar tehnic A.G.A.,
Padure Mihai**



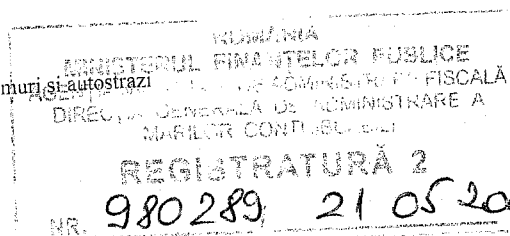
Judetul: 40--MUN.BUCURESTI MARI CONTRIBUABILI
Entitate: SOCIETATEA DE CONSTRUCTII IN TRANSPORTURI BUCUREST
Adresa: localitatea BUCURESTI, sectorul 2, str. OPANEZ, nr. 3A, tel. 021.211.16.25

Numar din registrul comertului: J40/994/1991

Forma de proprietate: 34--Societati comerciale pe actiuni

Activitatea preponderanta (cod si denumire clasa CAEN): 4211--Lucr.de constr.drumuri si autostrazi

Cod unic de inregistrare: 949



BILANT

la data de 31.12.2008

- lei -

Formularul 10 - pagina 1

| Denumirea indicatorului | Nr. rd. | SOLD LA | |
|---|------------|------------|------------|
| | | 01.01.2008 | 31.12.2008 |
| A | B | 1 | 2 |
| A. ACTIVE IMOBILIZATE | | | |
| I. IMOBILIZARI NECORPORALE | | | |
| 1. Cheltuieli de constituire (ct.201-2801) | 01 | 0 | 0 |
| 2. Cheltuieli de dezvoltare (ct.203-2803-2903) | 02 | 0 | 0 |
| 3. Concesiuni, brevete, licente, marci comerciale, drepturi si active similare si alte imobilizari necorporale (ct.205+208-2805-2808-2905-2908) | 03 | 0 | 100779 |
| 4. Fond comercial (ct.2071-2807-2907) | 04 | 0 | 0 |
| 5. Avansuri si imobilizari necorporale in curs de executie(ct.233+234-2933) | 05 | 145122 | 0 |
| TOTAL: (rd.01 la 05) | 06 | 145122 | 100779 |
| II. IMOBILIZARI CORPORALE | | | |
| 1. Terenuri si constructii (ct.211+212-2811-2812-2911-2912) | 07 | 51206878 | 71802244 |
| 2. Instalatii tehnice si masini (ct.213-2813-2913) | 08 | 8635177 | 18149204 |
| 3. Alte instalatii, utilaje si mobilier (ct.214-2814-2914) | 09 | 15967 | 17921 |
| 4. Avansuri si imobilizari corporale in curs de executie (ct.231+232-2931) | 10 | 196271 | 274410 |
| TOTAL: (rd.07 la 10) | 11 | 60054291 | 90243779 |
| III. IMOBILIZARI FINANCIARE | | | |
| 1. Actiuni detinute la entitatile afiliate (ct.261-2961) | 12 | 0 | 0 |
| 2. Imprumuturi acordate entitatilor afiliate (ct.2671+2672-2964) | 13 | 0 | 0 |
| 3. Interese de participare (ct.263-2962) | 14 | 0 | 0 |
| 4. Imprumuturi acordate entitatilor cu interese de participare (ct.2673+2674-2965) | 15 | 0 | 0 |
| 5. Investitii detinute ca imobilizari (ct.265-2963) | 16 | 0 | 0 |
| 6. Alte imprumuturi (ct.2675+2676+2678+2679-2966-2968) | 17 | 13090517 | 6959513 |
| TOTAL (rd.12 la 17) | 18 | 13090517 | 6959513 |
| ACTIVE IMOBILIZATE - TOTAL (rd.06+11+18) | 19 | 73289930 | 97304071 |
| B. ACTIVE CIRCULANTE | | | |
| I. STOCURI | | | |
| 1. Materii prime si materiale consumabile (ct.301+302+303+/-308+351+358+381+/-388-391-392-3951-3958-398) | 20 | 3276239 | 2677265 |
| 2. Productia in curs de executie (ct.331+332+341+/-348-393-3941-3952) | 21 | 924633 | 6274831 |
| 3. Produse finite si marfuri (ct.345+346+/-348+354+356+357+361+/-368+371+/-378-3945-3946-3953-3954-3956-3957-396-397-4428) | 22 | 387718 | 553179 |
| 4. Avansuri pentru cumparari de stocuri (ct.4091) | 23 | 22803 | 7744 |
| TOTAL (rd.20 la 23) | 24 | 4611393 | 9513019 |
| II. CREANTE (Sumele care urmeaza sa fie incasate dupa o perioada mai mare de un an trebuie prezentate separat pentru fiecare element) | | | |
| 1. Creante comerciale (ct.2675+2676+2678+2679-2966-2968+4092+411+413+418-491) | 25 | 13190207 | 10950013 |
| 2. Sume de incasat de la entitatile afiliate (ct.451-495) | 26 | 239310 | 0 |
| 3. Sume de incasat de la entitati cu interese de participare (ct.453-495) | 27 | 0 | 0 |
| 4. Alte creante (ct.425+4282+431+437+4382+441+4424+4428+444+445+446+447+4482+4582+461+473-496+5187) | 28 | 2494746 | 1258753 |
| 5. Capital subscris si nevarsat (ct.456-495) | 29 | 0 | 0 |
| TOTAL (rd.25 la 29) | 30 | 15924263 | 12208766 |

| | | | |
|---|----|----------|----------|
| III. INVESTITII PE TERMEN SCURT | | | |
| 1. Actiuni detinute la entitatile afiliate (ct.501-591) | 31 | 0 | 0 |
| 2. Alte investitii pe termen scurt (ct.505+506+508-595-596-598+5113+5114) | 32 | 0 | 0 |
| TOTAL (rd.31+32) | 33 | 0 | 0 |
| IV. CASA SI CONTURI LA BANCII (ct.5112+512+531+532+541+542) | 34 | 4168090 | 1591468 |
| ACTIVE CIRCULANTE - TOTAL (rd.24+30+33+34) | 35 | 24703746 | 23313253 |
| C.CHELTUIELI IN AVANS (ct.471) | 36 | 140848 | 190432 |
| D.DATORII: SUMELE CARE TREBUIE PLATITE INTR-O PERIOADA DE PANA LA UN AN | | | |
| 1. Imprumuturi din emisiunea de obligatiuni (ct.161+1681-169) | 37 | 0 | 0 |
| 2. Sume datorate institutiilor de credit (ct.1621+1622+1624+1625+1627+1682+5191+5192+5198) | 38 | 0 | 5266694 |
| 3. Avansuri incasate in contul comenzilor (ct.419) | 39 | 924223 | 17664 |
| 4. Datorii comerciale - furnizori (ct.401+404+408) | 40 | 10896269 | 9959855 |
| 5. Efecte de comert de platit (ct.403+405) | 41 | 0 | 0 |
| 6. Sume datorate entitatilor afiliate (ct.1661+1685+2691+451) | 42 | 0 | 0 |
| 7. Sume datorate entitatilor cu interese de participare (ct.1663+1686+2692+453) | 43 | 0 | 0 |
| 8. Alte datorii, inclusiv datoriile fiscale si datoriile privind asigurarile sociale (ct.1623+1626+167+1687+2693+421+423+424+426+427+4281+431+437+4381+441+4423+4428+444+446+447+4481+455+456+457+4581+462+473+509+5186+5193+5194+5195+5196+5197) | 44 | 7240689 | 5981593 |
| TOTAL (rd.37 la 44) | 45 | 19061181 | 21225806 |
| E.ACTIVE CIRCULANTE NETE/ DATORII CURENTE NETE (rd.35+36-45-62) | 46 | 5562469 | 2174144 |
| F.TOTAL ACTIVE MINUS DATORII CURENTE (rd.19+46) | 47 | 78852399 | 99478215 |
| G.DATORII: SUMELE CARE TREBUIE PLATITE INTR-O PERIOADA MAI MARE DE UN AN | | | |
| 1. Imprumuturi din emisiunea de obligatiuni (ct.161+1681-169) | 48 | 0 | 0 |
| 2. Sume datorate institutiilor de credit (ct.1621+1622+1624+1625+1627+1682+5191+5192+5198) | 49 | 0 | 0 |
| 3. Avansuri incasate in contul comenzilor (ct.419) | 50 | 0 | 0 |
| 4. Datorii comerciale - furnizori (ct.401+404+408) | 51 | 0 | 0 |
| 5. Efecte de comert de platit (ct.403+405) | 52 | 0 | 0 |
| 6. Sume datorate entitatilor afiliate (ct.1661+1685+2691+451) | 53 | 231114 | 0 |
| 7. Sume datorate entitatilor cu interese de participare (ct.1663+1686+2692+453) | 54 | 0 | 0 |
| 8. Alte datorii, inclusiv datoriile fiscale si datoriile privind asigurarile sociale (ct.1623+1626+167+1687+2693+421+423+424+426+427+4281+431+437+4381+441+4423+4428+444+446+447+4481+455+456+457+4581+462+473+509+5186+5193+5194+5195+5196+5197) | 55 | 3836579 | 2176374 |
| TOTAL (rd.48 la 55) | 56 | 4067693 | 2176374 |
| H. PROVIZIOANE | | | |
| 1. Provizioane pentru pensii si obligatii similare (ct.1515) | 57 | 0 | 0 |
| 2. Provizioane pentru impozite (ct.1516) | 58 | 0 | 0 |
| 3. Alte provizioane (ct.1511+1512+1513+1514+1518) | 59 | 17365973 | 9438488 |
| TOTAL (rd.57 la 59) | 60 | 17365973 | 9438488 |
| I. VENITURI IN AVANS | | | |
| - Subventii pentru investitii (ct.131+132+133+134+138) | 61 | 0 | 0 |
| - Venituri inregistrate in avans (ct.472) | 62 | 220944 | 103735 |
| TOTAL (rd.61+62) | 63 | 220944 | 103735 |
| J. CAPITAL SI REZERVE | | | |
| I. CAPITAL | | | |
| 1. Capital subscris varsat (ct.1012) | 64 | 9798065 | 9798065 |
| 2. Capital subscris nevarsat (ct.1011) | 65 | 0 | 0 |
| 3. Patrimoniul regiei (ct.1015) | 66 | 0 | 0 |
| TOTAL (rd.64 la 66) | 67 | 9798065 | 9798065 |
| II. PRIME DE CAPITAL (ct.104) | 68 | 0 | 0 |
| III. REZERVE DIN REEVALUARE (ct.105) | 69 | 37616306 | 63356568 |
| IV. REZERVE | | | |
| 1. Rezerve legale (ct.1061) | 70 | 653753 | 910581 |
| 2. Rezerve statutare sau contractuale (ct.1063) | 71 | 0 | 0 |

| | | | |
|---|----|---------|----------|
| 3. Rezerve reprezentand surplusul realizat din rezerve din reevaluare (ct.1065) | 72 | 1587083 | 2731543 |
| 4. Alte rezerve (ct.1068) | 73 | 5199237 | 6523191 |
| TOTAL (rd.70 la 73) | 74 | 7440073 | 10165315 |
| Actiuni proprii (ct.109) | 75 | 0 | 0 |
| Castiguri legate de instrumentele de capitaluri proprii (ct.141) | 76 | 0 | 0 |
| Pierderi legate de instrumentele de capitaluri proprii (ct.149) | 77 | 0 | 0 |

V. PROFITUL SAU PIERDEREA REPORTAT (A)

| | | | |
|-----------------|----|--------|--------|
| Sold C (ct.117) | 78 | 0 | 0 |
| Sold D (ct.117) | 79 | 133717 | 336319 |

VI. PROFITUL SAU PIERDEREA EXERCITIULUI FINANCIAR

| | | | |
|---|----|----------|----------|
| Sold C (ct.121) | 80 | 2974511 | 5136552 |
| Sold D (ct.121) | 81 | 0 | 0 |
| Repartizarea profitului (ct.129) | 82 | 276505 | 256828 |
| CAPITALURI PROPRII - TOTAL (rd.67+68+69+74-75+76-77+78-79+80-81-82) | 83 | 57418733 | 87863353 |
| Patrimoniul public (ct.1016) | 84 | 0 | 0 |
| CAPITALURI - TOTAL (rd.83+84) | 85 | 57418733 | 87863353 |


Administrator,

Numele si prenumele :

POPA JULIEN

Semnătura

Stampila unității



Intocmit,

Numele si prenumele :

LASC AURELIA

Calitatea :

CONTABIL SEF

Nr.de inregistrare in organismul profesional :

Semnătura

CONTUL DE PROFIT SI PIERDERE

la data de 31.12.2008

- lei -

Formularul 20 - pagina 1

| Denumirea indicatorului | Nr. rd. | Realizări în perioada de raportare | |
|--|----------|------------------------------------|------------|
| | | 31.12.2007 | 31.12.2008 |
| A | B | 1 | 2 |
| 1.Cifra de afaceri netă (rd.02 la 05) | 01 | 142232423 | 79251772 |
| Productia vandută (ct.701+702+703+704+705+706+708) | 02 | 130730570 | 74579025 |
| Venituri din vânzarea mărfurilor (ct.707) | 03 | 11501853 | -4672747 |
| Venituri din dobanzi inregistrate de entitatile al caror obiect de activitate il constituie leasingul (ct. 766) | 04 | 0 | 0 |
| Venituri din subventii de exploatare aferente cifrei de afaceri nete (ct.7411) | 05 | 0 | 0 |
| 2.Variatia stocurilor de produse finite (ct.711) | 06 | 50957617 | 57478214 |
| si a productiei in curs de executie | 07 | 0 | 0 |
| 3.Productia realizata de entitate pentru scopurile sale proprii si capitalizata (ct.721+722) | 08 | 194886 | 785331 |
| 4.Alte venituri din exploatare (ct.7417+758) | 09 | 6318509 | 2509645 |
| VENITURI DIN EXPLOATARE - TOTAL (rd.01+06-07+08+09) | 10 | 199703435 | 140024962 |
| 5. a) Cheltuieli cu materiile prime si materialele consumabile (ct.601+602-7412) | 11 | 90885201 | 79075595 |
| Alte cheltuieli materiale (ct.603+604+606+608) | 12 | 387909 | 274498 |
| b) Alte cheltuieli externe (cu energie si apa) (ct.605-7413) | 13 | 1615113 | 1599844 |
| c) Cheltuieli privind mărfurile (ct.607) | 14 | 10204853 | 4386152 |
| 6.Cheltuieli cu personalul (rd.16+17), din care: | 15 | 20796208 | 22224481 |
| a) Salarii si indemnizatii (ct.641+642-7414) | 16 | 16388658 | 17729965 |
| b) Cheltuieli cu asigurarile si protectia socială (ct.645-7415) | 17 | 4407550 | 4494516 |
| 7. a) Ajustari de valoare privind imobilizarile corporale si necorporale (rd.19-20) | 18 | 2025963 | 2621636 |
| a.1) Cheltuieli (ct.6811+6813) | 19 | 2025963 | 2621636 |
| a.2) Venituri (ct.7813) | 20 | 0 | 0 |
| b) Ajustari de valoare privind activele circulante (rd.22-23) | 21 | 2406984 | -449351 |
| b.1) Cheltuieli (ct.654+6814) | 22 | 2799367 | 236562 |
| b.2) Venituri (ct.754+7814) | 23 | 392383 | 685913 |
| 8. Alte cheltuieli de exploatare (rd.25 la 28) | 24 | 51904995 | 32995566 |
| 8.1 Cheltuieli privind prestatiile externe (ct.611+612+613+614+621+622+623+624+625+626+627+628-7416) | 25 | 48932537 | 31085194 |
| 8.2 Cheltuieli cu alte impozite, taxe si vârsaminte asimilate (ct.635) | 26 | 959878 | 778919 |
| 8.3 Cheltuieli cu despăgubiri, donatii si activele cedate (ct.658) | 27 | 2012580 | 1131453 |
| Cheltuieli privind dobanzile de refinantare inregistrate de entitatile al caror obiect de activitate il constituie leasingul (ct. 666) | 28 | 0 | 0 |
| Ajustări privind provizioanele (rd.30-31) | 29 | 13291034 | -8278936 |
| - Cheltuieli (ct.6812) | 30 | 17084781 | 4084747 |
| - Venituri (ct.7812) | 31 | 3793747 | 12363663 |
| CHELTUIELI DE EXPLOATARE - TOTAL (rd.11 la 15 +18+21+24+29) | 32 | 193518258 | 134449485 |
| PROFITUL SAU PIERDEREA DIN EXPLOATARE | 33 | 6185177 | 5575477 |
| - Profit (rd.10-32) | 34 | 0 | 0 |
| - Pierdere (rd.32-10) | 35 | 0 | 0 |
| 9. Venituri din interese de participare (ct.7611+7613) | 36 | 0 | 0 |
| - din care, veniturile obtinute de la entitatile afiliate | 37 | 29046 | 49752 |
| 10.Venituri din alte investitii si imprumuturi care fac parte din activele imobilizate (ct.763) | 38 | 0 | 0 |
| - din care, veniturile obtinute de la entitatile afiliate | 39 | 43309 | 126798 |
| 11. Venituri din dobânzi (ct.766) | 40 | 0 | 0 |
| - din care, veniturile obtinute de la entitatile afiliate | 41 | 255049 | 233798 |
| Alte venituri financiare (ct.762+764+765+767+768) | 42 | 327404 | 410348 |
| VENITURI FINANCIARE - TOTAL (rd.35+37+39+41) | 43 | 0 | 0 |
| 12.Ajustari de valoare privind imobilizarile financiare si a investitiilor financiare detinute ca active circulante (rd.44-45) | 44 | 0 | 0 |
| - Cheltuieli (ct.686) | 45 | 0 | 0 |
| - Venituri (ct.786) | 46 | 341348 | 463975 |
| 13. Cheltuieli privind dobânzile (ct.666-7418) | 47 | 0 | 0 |
| - din care, cheltuielile in relatia cu entitatile afiliate | 48 | 641129 | 385298 |
| Alte cheltuieli financiare (ct.663+664+665+667+668) | 49 | 982477 | 849273 |
| CHELTUIELI FINANCIARE - TOTAL (rd.43+46+48) | 50 | 0 | 0 |
| PROFITUL SAU PIERDEREA FINANCIAR(A) | 51 | 655073 | 438925 |
| - Profit (rd.42-49) | | | |
| - Pierdere (rd.49-42) | | | |

| | | | |
|---|----|-----------|-----------|
| 14. PROFITUL SAU PIERDEREA CURENT(A) - Profit (rd.10+42-32-49) | 52 | 5530104 | 5136552 |
| - Pierdere (rd.32+49-10-42) | 53 | 0 | 0 |
| 15. Venituri extraordinare (ct.771) | 54 | 0 | 0 |
| 16. Cheltuieli extraordinare (ct.671) | 55 | 0 | 0 |
| 17. PROFITUL SAU PIERDEREA DIN ACTIVITATEA EXTRAORDINARA - Profit (rd.54-55) | 56 | 0 | 0 |
| - Pierdere (rd.55-54) | 57 | 0 | 0 |
| VENITURI TOTALE (rd.10+42+54) | 58 | 200030839 | 140435310 |
| CHELTUIELI TOTALE (rd.32+49+55) | 59 | 194500735 | 135298758 |
| PROFITUL SAU PIERDERA BRUTA - Profit (rd.58-59) | 60 | 5530104 | 5136552 |
| - Pierdere (rd.59-58) | 61 | 0 | 0 |
| 18. Impozitul pe profit (ct.691) | 62 | 2555593 | 0 |
| 19. Alte impozite ne reprezentate la elementele de mai sus (ct. 698) | 63 | 0 | 0 |
| 20. PROFITUL SAU PIERDERA NET(A) A EXERCITIULUI FINANCIAR - Profit (rd.60-61-62-63) | 64 | 2974511 | 5136552 |
| - Pierdere (rd.61+62+63-60) | 65 | 0 | 0 |


Administrator,

Numele si prenumele :

POPA IULIEN

Semnătura

Stampila unității



Intocmit,

Numele si prenumele :

LASC AURELIA

Calitatea :

CONTABIL SEF

Nr.de inregistrare in organismul profesional :

Semnătura

DATE INFORMATIVE

la data de 31.12.2008

Formularul 30 - pagina 1

- lei -

| I. Date privind rezultatul înregistrat | Nr. rd. | Nr. unități | Sume |
|--|---------|-------------|---------|
| Unități care au înregistrat profit | 01 | 1 | 5136552 |
| Unități care au înregistrat pierdere | 02 | 0 | 0 |

| II. Date privind platile restante | Nr. rd. | Total col. 2+3, din care: | Pentru activitatea curentă | Pentru activitatea de investitii |
|---|---------|---------------------------|----------------------------|----------------------------------|
| A | B | 1 | 2 | 3 |
| Plăți restante - total (rd.04+08+14 la 18 +22), din care: | 03 | 2366516 | 2366516 | 0 |
| Furnizori restanți - total (rd.05 la 07), din care: | 04 | 2366516 | 2366516 | 0 |
| - peste 30 de zile | 05 | 281049 | 281049 | 0 |
| - peste 90 de zile | 06 | 197079 | 197079 | 0 |
| - peste 1 an | 07 | 1888388 | 1888388 | 0 |
| Obligatii restante față de bugetul asigurarilor sociale - total (rd.09 la 13), din care: | 08 | 0 | 0 | 0 |
| - contributii pentru asigurări sociale de stat datorate de angajatori, salariați si alte persoane asimilate | 09 | 0 | 0 | 0 |
| - contributii pentru fondul asigurărilor sociale de sănătate | 10 | 0 | 0 | 0 |
| - contributia pentru pensia suplimentară | 11 | 0 | 0 | 0 |
| - contributii pentru bugetul asigurarilor pentru somaj | 12 | 0 | 0 | 0 |
| - alte datorii sociale | 13 | 0 | 0 | 0 |
| Obligatii restante față de bugetele fondurilor speciale si alte fonduri | 14 | 0 | 0 | 0 |
| Obligatii restante față de alți creditori | 15 | 0 | 0 | 0 |
| Impozite si taxe neplătite la termenul stabilit la bugetul de stat | 16 | 0 | 0 | 0 |
| Impozite si taxe neplătite la termenul stabilit la bugetele locale | 17 | 0 | 0 | 0 |
| Credite bancare nerambursate la scadență - total (rd.19 la 21) | 18 | 0 | 0 | 0 |
| - restante după 30 zile | 19 | 0 | 0 | 0 |
| - restante după 90 zile | 20 | 0 | 0 | 0 |
| - restante după 1 an | 21 | 0 | 0 | 0 |
| Dobânzi restante | 22 | 0 | 0 | 0 |

| III. Numărul mediu de salariați | Nr. rd. | 31.12.2007 | 31.12.2008 |
|---------------------------------|---------|------------|------------|
| Numărul mediu de salariați | 23 | 775 | 719 |

| IV. Plăți de dobânzi si redevente | Nr. rd. | Sume (lei) |
|---|---------|------------|
| Venituri brute din dobânzi plătite de persoanele juridice române către persoanele fizice nerezidente din statele membre ale Uniunii Europene, din care: | 24 | 0 |
| - impozitul datorat la bugetul de stat | 25 | 0 |
| Venituri brute din dobânzi plătite de persoanele juridice române către persoanele juridice afiliate *) nerezidente din statele membre ale Uniunii Europene, din care: | 26 | 0 |
| - impozitul datorat la bugetul de stat | 27 | 0 |
| Venituri din redevente plătite de persoanele juridice române către persoane juridice afiliate *) nerezidente din statele membre ale Uniunii Europene, din care: | 28 | 0 |
| - impozitul datorat la bugetul de stat | 29 | 0 |

| V. Tichete de masă | Nr. rd. | Sume (lei) |
|---|---------|------------|
| Contravaloarea tichetelor de masă acordate salariaților | 30 | 1238059 |

| VI. Cheltuieli de inovare **) | Nr. rd. | 31.12.2007 | 31.12.2008 |
|--|---------|------------|------------|
| - chelt.de inovare finalizate in cursul perioadei | 31 | 0 | 0 |
| - chelt.de inovare in curs de finalizare in cursul perioadei | 32 | 0 | 0 |
| - chelt.de inovare abandonate in cursul perioadei | 33 | 0 | 0 |

Administrator,

Numele si prenumele :

Semnătura

Stampila unității

Intocmit,

Numele si prenumele :

LASC AURELIA

Calitatea :

CONTABIL SEF

Nr.de inregistrare in organismul profesional :

Semnătura

SITUATIA ACTIVELOR IMOBILIZATE

Formularul 40 - pagina 1

- lei -

| Elemente de imobilizari | Nr. rd. | Valori brute | | | | |
|---|---------|--------------|----------|----------|---------------------------------------|-----------------------------|
| | | Sold initial | Cresteri | Reduceri | | Sold final (col.5=1+2-3) |
| | | | | Total | Din care: dezmembrari si casari | |
| A | B | 1 | 2 | 3 | 4 | 5 |
| Imobilizari necorporale | | | | | | |
| Cheltuieli de constituire si cheltuieli de dezvoltare | 01 | 0 | 0 | 0 | X | 0 |
| Alte imobilizari | 02 | 0 | 145122 | 0 | X | 145122 |
| Avansuri si imobilizari necorporale in curs | 03 | 145122 | 0 | 145122 | X | 0 |
| TOTAL (rd.01 la 03) | 04 | 145122 | 145122 | 145122 | X | 145122 |
| Imobilizari corporale | | | | | | |
| Terenuri | 05 | 32356567 | 21124863 | 334387 | X | 53147043 |
| Constructii | 06 | 20210258 | 5029335 | 389643 | 116253 | 24849950 |
| Instalatii tehnice si masini | 07 | 33218295 | 29253630 | 716534 | 355988 | 61755391 |
| Alte instalatii, utilaje si mobilier | 08 | 689397 | 175718 | 21901 | 14875 | 843214 |
| Avansuri si imobilizari corporale in curs | 09 | 196271 | 906740 | 828601 | X | 274410 |
| TOTAL (rd.05 la 09) | 10 | 86670788 | 56490286 | 2291086 | 487116 | 140870008 |
| Imobilizari financiare | 11 | 13090517 | 7590697 | 13721701 | X | 6959513 |
| ACTIVE IMOBILIZATE - TOTAL (rd.04+10+11) | 12 | 99906427 | 64226105 | 16157889 | 487116 | 147974643 |

SITUATIA AMORTIZARII ACTIVELOR IMOBILIZATE

- lei -

| Elemente de imobilizari | Nr. rd. | Sold initial | Amortizare in cursul anului | Amortizare aferenta imobilizarilor scoase din evidenta | Amortizare la sfarsitul anului (col.9=6+7-8) |
|---|---------|--------------|-----------------------------|--|---|
| A | B | 6 | 7 | 8 | 9 |
| Imobilizari necorporale | | | | | |
| Cheltuieli de constituire si cheltuieli de dezvoltare | 13 | 0 | 0 | 0 | 0 |
| Alte imobilizari | 14 | 0 | 44343 | 0 | 44343 |
| TOTAL (rd.13+14) | 15 | 0 | 44343 | 0 | 44343 |
| Imobilizari corporale | | | | | |
| Terenuri | 16 | 0 | 0 | 0 | 0 |
| Constructii | 17 | 1359949 | 4910048 | 75248 | 6194749 |
| Instalatii tehnice si masini | 18 | 24736166 | 19784668 | 691606 | 43829228 |
| Alte instalatii, utilaje si mobilier | 19 | 520382 | 96029 | 14159 | 602252 |
| TOTAL (rd.16 la 19) | 20 | 26616497 | 24790745 | 781013 | 50626229 |
| AMORTIZARI - TOTAL (rd.15+20) | 21 | 26616497 | 24835088 | 781013 | 50670572 |

SITUATIA PROVIZIOANELOR PENTRU DEPRECIERE

Formularul 40 - pagina 2

- lei -

| Elemente de imobilizari | Nr. rd. | Sold initial | Provizioane constituite in cursul anului | Provizioane reluate la venituri | Sold final (col.13=10+11-12) |
|--|---------|--------------|--|---------------------------------|------------------------------|
| A | B | 10 | 11 | 12 | 13 |
| Imobilizari necorporale | | | | | |
| Cheltuieli de constituire si cheltuieli de dezvoltare | 22 | 0 | 0 | 0 | 0 |
| Alte imobilizari | 23 | 0 | 0 | 0 | 0 |
| Avansuri si imobilizari necorporale in curs | 24 | 0 | 0 | 0 | 0 |
| TOTAL (rd.22 la 24) | 25 | 0 | 0 | 0 | 0 |
| Imobilizari corporale | | | | | |
| Terenuri | 26 | 0 | 0 | 0 | 0 |
| Constructii | 27 | 0 | 0 | 0 | 0 |
| Instalatii tehnice si masini | 28 | 0 | 0 | 0 | 0 |
| Alte instalatii, utilaje si mobilier | 29 | 0 | 0 | 0 | 0 |
| Avansuri si imobilizari corporale in curs | 30 | 0 | 0 | 0 | 0 |
| TOTAL (rd.26 la 30) | 31 | 0 | 0 | 0 | 0 |
| Imobilizari financiare | 32 | 0 | 0 | 0 | 0 |
| PROVIZIOANE PENTRU DEPRECIERE - TOTAL (rd.25+31+32) | 33 | 0 | 0 | 0 | 0 |

Administrator,

Numele si prenumele :

POPA JULIEN

Intocmit,

Numele si prenumele :

LASC AURELIA


Calitatea :

CONTABIL SEF

Nr.de inregistrare in organismul profesional :

Semnătura

Stampila unitati



Semnătura


SCT BUCURESTI SA

SITUATIA MODIFICARILOR CAPITALULUI PROPRIU
LA DATA DE 31.12.2008

| Denumirea elementului | Sold la inceputul exercitiului financiar | Cresteri | | Reduceri | | Sold la sfarsitul exercitiului financiar |
|--|---|------------------|---------------|------------------|---------------|--|
| | | Total, din care: | Prin transfer | Total, din care: | Prin transfer | |
| Capital subscris | 9,798,065.00 | | | | | 9,798,065.00 |
| Rezerve din reevaluare | 37,616,306.00 | 49,095,084.00 | | 23,354,822.00 | 1,144,460.00 | 63,356,568.00 |
| Rezerve legale | 653,753.00 | 256,828.00 | 256,828.00 | | | 910,581.00 |
| Rezerve reprezentand surplusul realizat din rezerve din reevaluare | 1,587,083.00 | 1,144,460.00 | 1,144,460.00 | | | 2,731,543.00 |
| Alte rezerve | 5,199,237.00 | 1,323,954.00 | 1,323,954.00 | | | 6,523,191.00 |

| | | | | | | | |
|---|--------|---------------|---------------|--------------|---------------|--------------|---------------|
| Rezultatul reportat | Sold D | -133,717.00 | 2,732,100.00 | 2,698,006.00 | 2,934,702.00 | 1,323,954.00 | -336,319.00 |
| Profitul sau pierderea exercitiului financiar | Sold C | 2,974,511.00 | 5,136,552.00 | | 2,974,511.00 | 2,974,511.00 | 5,136,552.00 |
| Repartizarea profitului | | -276,505.00 | -256,828.00 | -256,828.00 | -276,505.00 | -276,505.00 | -256,828.00 |
| Total capitaluri proprii | | 57,418,733.00 | 59,432,150.00 | 5,166,420.00 | 28,987,530.00 | 5,166,420.00 | 87,863,353.00 |

ADMINISTRATOR



INTOCMIT,

[Signature]

In anul 2008 capitalul social subscris si varsat nu a suferit modificari.

In anul 2008 s-a efectuat reevaluarea tuturor imobilizarilor corporale mai putin a avansurilor si imobilizarilor corporale in curs, de catre S.C. ROM-CONSULTING CO S.R.L., membru asociat ANEVAR, rezultand cresteri ale rezervelor din reevaluare in suma de 26.881.225. Reevaluarea terenurilor s-a realizat pe baza metodei comparatiilor directe, iar cea pentru celelalte imobilizari corporale, mai putin avansurile si imobilizarile corporale in curs, reevaluarea s-a realizat in principal prin actualizarea valorilor brute si a amortizarii cumulate de la 31 Decembrie 2008, inainte de reevaluare, cu indicii preturilor de consum aferenti de la data precedentei reevaluari sau data achizitiei, daca aceasta data este ulterioara precedentei reevaluari, pana la 31 decembrie 2008.

Inregistrarea reevaluarii in evidenta contabila a societatii s-a facut atat prin crestera valorii brute cat si a amortizarii cumulate.

Rezerva din reevaluarile anterioare s-a redus cu suma de 1.144.460 lei prin transfer la rezerve reprezentand surplusul realizat din rezerve din reevaluare, urmare a amortizarii si a vanzarii terenului situat in localitatea Ghighiu, Jud.Prahova conform contractului de vanzare- cumparare nr 448/14.07.2008.

La finele anului 2008 rezervele din reevaluare totalizeaza 63.356.568 lei.

Rezervele legale reprezinta rezerva constituita in conformitate cu prevederile paragrafului (1) art. 183 din Legea 31/1990 a societatilor comerciale cu modificarile si completarile la zi, anual in limita minima de 5% din profitul brut pana la nivelul minim de o cincime din capitalul social. In anul 2008 aceasta rezerva a crescut cu suma de 256.828 lei atingand suma de 910.581 lei la finele anului.

Rezerva reprezentand surplusul realizat din rezerve din reevaluare a crescut cu suma de 1.144.460 lei ajungand la finele anului 2008 la suma de 2.731.543 lei.

Alte rezerve totalizeaza suma de 6.523.191 lei la 31 decembrie 2008 din care :

- 200.000 lei rezerve din fonduri acordate pentru efectuarea de investitii necesare pentru restructurare conform Conventiei nr.290/15.06.1995.
- 978 lei rezerve din diferente de curs valutar aferente disponibilitatilor in valuta inregistrate in anul 1994, conform prevederilor HG nr 3/06.01.1995 privind intocmirea bilantului contabil pe anul 1994.
- 4.947.216 lei rezerve din majorari scutite la plata, inregistrate in conformitate cu Deciziile de esalonare si a proceselor verbale de constatare a respectarii esalonarilor acordate.
- 51.043 lei reprezentand sume repartizate din profitul net al anului 2006.
- 1.323.954 lei reprezentand sume repartizate din profitul net al anului 2007.


Rezultatul reportat provenit din corectarea erorilor contabile este format din:

- 50.192 lei sold creditor rezultat din prescrierea unor datorii reprezentand furnizori in valoare de 23.606,60 lei ;salarii neridicate in valoare de 721,78 lei ;clienti creditori 331,00 lei si creditori diversi 25.533,16 lei

- 386.511 lei sold debitor reprezentand contravaloarea ajustarii provizionului privind litigiul cu cetatenii belgieni in valoare de 340.593 lei si corectii inregistrari contabile eronate aferente anului 2007.

Profitul net al anului 2008 este in suma de 5.136.552 lei din care suma de 256.828 lei s-a repartizat pentru cresterea fondului de rezerva legala.

Capitalurile proprii au crescut cu 53,02%, 30.444.620 lei in suma absoluta fata de inceputul anului , atingand suma de 87.863.353 lei la data de 31.12.2008.




A handwritten signature in black ink.

| | Exercitiul financiar 2008 |
|---|--|
| Fluxuri de trezorerie din activitatea de exploatare | |
| Profit inainte de impozit | 5.136.552 |
| Ajustari pentru elemente nemonetare: | |
| Cheltuieli de exploatare privind amortizarea imobilizarilor | 2.621.636 |
| Castig din cedari de imobilizari corporale, net | (1.020.384) |
| Venituri din exploatare privind provizioanele pentru activele circulante, net | (619.611) |
| Venituri din exploatare privind provizioanele pentru riscuri si cheltuieli, net | (8.278.936) |
| Cheltuieli cu dobanzile | 463.975 |
| Venituri din dobanzi | (126.798) |
| <i>Rezultatul din exploatare inaintea modificarilor capitalului circulant</i> | (1.823.567) |
| Modificari ale capitalului circulant net in: | |
| Cresterea stocurilor | (4.901.626) |
| Diminuarea creantelor | 10.466.113 |
| Cresterea altor active | (49.584) |
| Cresterea furnizorilor | 969.009 |
| Diminuarea altor datorii | (4.711.347) |
| Modificarile capitalului circulant | 1.772.565 |
| Dobanzi platite | (463.975) |
| Impozit pe profit platit | (688.040) |
| | (1.152.015) |
| Flux net de trezorerie utilizat in activitatea de exploatare | (1.203.017) |
| Flux de trezorerie din activitatea de investitii | |
| Achizitii de imobilizari corporale | (6.567.008) |
| Incasari din vanzarea de imobilizari corporale | 1.626.712 |
| Dobanzi incasate | 126.798 |
| Flux net de trezorerie din activitatea de investitii | (4.813.497) |
| Flux de trezorerie utilizat in activitatea financiara | |
| Rambursari aferente contractelor de leasing financiar | (1.826.802) |
| Flux net de trezorerie utilizat in activitatea financiara | (1.826.802) |
| Descrestereaneta a disponibilitatilor si elementelor asimilate | (7.843.316) |
| Disponibilitati si elemente asimilate la inceputul anului | 4.168.090 |
| Disponibilitati si elemente asimilate la sfarsitul anului | (3.675.226) |



ACTIVE IMOBILIZATE

| Denumirea elementului de imobilizare | Valoare bruta | | | | | | Ajustari de valoare | | | | | Valoare neta la 31.12.2008 | |
|---|--------------------|---------------|---------------|---------------|--------|--------------------|---------------------|--|---------------|------------|--------------------|----------------------------|---------------|
| | Sold la 01.01.2008 | Cresteri | | Reduceri | | Sold la 31.12.2008 | Sold la 01.01.2008 | Ajustari inregistrate in cursul exercitiului financiar | | | Sold la 31.12.2008 | | |
| | | Intrari | | Reevaluare | Iesiri | | | Reduceri | | Anulari | | | |
| | | | | | | | | | | | | | |
| Imobilizari necorporale | 0.00 | 145,122.00 | 0.00 | 0.00 | 0.00 | 145,122.00 | 0.00 | 44,343.00 | 0.00 | 0.00 | 0.00 | 44,343.00 | 100,779.00 |
| Imobilizari necorporale in curs | 145,122.00 | 0.00 | 0.00 | 145,122.00 | 0.00 | 0.00 | 0.00 | 0.00 | 0.00 | 0.00 | 0.00 | 0.00 | 0.00 |
| TOTAL IMOBILIZARI NECORPORALE | 145,122.00 | 145,122.00 | 0.00 | 145,122.00 | 0.00 | 145,122.00 | 0.00 | 44,343.00 | 0.00 | 0.00 | 0.00 | 44,343.00 | 100,779.00 |
| | | | | | | | | | | | | | |
| TOTAL IMOBILIZARE CORPORALE | 86,670,788.00 | 7,395,609.00 | 49,094,677.00 | 2,291,066.00 | 0.00 | 140,870,008.00 | 26,616,497.00 | 2,577,293.00 | 22,213,452.00 | 781,013.00 | 0.00 | 50,626,229.00 | 90,243,779.00 |
| Terenuri | 32,356,567.00 | 0.00 | 21,124,863.00 | 334,387.00 | 0.00 | 53,147,043.00 | 0.00 | 0.00 | 0.00 | | 0.00 | 0.00 | 53,147,043.00 |
| Constructii | 20,210,257.00 | 441,797.00 | 4,587,538.00 | 389,643.00 | 0.00 | 24,849,949.00 | 1,359,948.00 | 668,137.00 | 4,251,911.00 | 75,248.00 | 0.00 | 6,194,748.00 | 18,655,201.00 |
| Echipamente | 27,086,905.00 | 5,784,912.00 | 13,917,846.00 | 331,012.00 | 0.00 | 46,458,651.00 | 22,212,505.00 | 1,176,982.00 | 9,417,145.00 | 306,084.00 | 0.00 | 32,500,548.00 | 13,958,103.00 |
| Aparate si instalatii de masurare, control si reglare | 648,216.00 | 89,188.00 | 76,737.00 | 11,817.00 | 0.00 | 802,324.00 | | | | | 0.00 | 579,283.00 | 223,041.00 |
| Mijloace de transport | 6,131,391.00 | 164,548.00 | 9,386,324.00 | 385,522.00 | 0.00 | 15,296,741.00 | 2,523,662.00 | 686,293.00 | 8,504,248.00 | 385,522.00 | 0.00 | 11,328,681.00 | 3,968,060.00 |
| Mobilier, aparatura birotica | 41,181.00 | 8,424.00 | 1,369.00 | 10,084.00 | 0.00 | 40,890.00 | 25,213.00 | 791.00 | 23.00 | 3,058.00 | 0.00 | 22,969.00 | 17,921.00 |
| Avansuri si imobilizari corporale in curs | 196,271.00 | 906,740.00 | 0.00 | 828,601.00 | 0.00 | 274,410.00 | 0.00 | 0.00 | | 0.00 | 0.00 | 0.00 | 274,410.00 |
| | | | | | | | | | | | | | |
| Imobilizari financiare | 13,090,517.00 | 4,498,997.00 | 0.00 | 10,630,001.00 | 0.00 | 6,959,513.00 | 0.00 | 0.00 | | 0.00 | 0.00 | 0.00 | 6,959,513.00 |
| TOTAL IMOBILIZARI FINCIARE | 13,090,517.00 | 4,498,997.00 | 0.00 | 10,630,001.00 | 0.00 | 6,959,513.00 | 0.00 | 0.00 | 0.00 | 0.00 | 0.00 | 0.00 | 6,959,513.00 |
| | | | | | | | | | | | | | |
| TOTAL IMOBILIZARI | 99,906,427.00 | 12,039,728.00 | 49,094,677.00 | 13,066,189.00 | 0.00 | 147,974,643.00 | 26,616,497.00 | 2,621,636.00 | 22,213,452.00 | 781,013.00 | 0.00 | 50,670,572.00 | 97,304,071.00 |



ACTIVE IMOBILIZATE

Imobilizarile necorporale in curs de executie au fost puse in functiune in luna ianuarie 2008 cand a avut loc finalizarea implementarii programului informatic Wizpro in valoare de 145.122 lei .

Imobilizarile corporale au crescut in perioada analizata cu suma de 56.490.286 lei, din care 49.094.677 lei urmare a reevaluarii de la 31.12.2008. O crestere semnificativa in valoarea de 56.490.286 au avut: terenurile cu o crestere de 37,40% , urmata de grupa de echipamente tehnologice cu 34,88% si de mijloacele de transport cu 16,91%.

In anul 2008 s-a efectuat reevaluarea tuturor imobilizarilor corporale mai putin avansurile si imobilizarile corporale in curs, de catre S.C. ROM-CONSULTING CO S.R.L.,membru asociat ANEVAR,rezultand cresteri ale rezervelor din reevaluare in suma de 26.881.225 lei. Reevaluarea terenurilor s-a realizat pe baza metodei comparatiilor directe, iar reevaluarea pentru celelalte imobilizari corporale, mai putin cele in curs si avansuri pentru imobilizari, s-a realizat in principal prin actualizarea valorilor brute si a amortizarii cumulate de la 31 Decembrie 2008, inainte de reevaluare, cu indicii preturilor de consum aferenti de la data precedentei reevaluari sau data achizitiei, daca aceasta data este ulterioara precedentei reevaluari, pana la 31 decembrie 2008.

In cadrul grupei de echipamente tehnologice cresterea a fost data si de achizitionarea unei statii de asfalt AMANN GLOBAL a carei valoare la punerea in functiune a fost de 5.476.922 lei.

Imobilizarile in curs sunt formate din cheltuieli proprii pentru modernizare dormitoare Cernele – Craiova in valoare de 274.410 lei.
Iesirile in suma de 2.291.066 lei sunt identificate la grupa de terenuri cu 334.387 lei ce reprezinta vanzarea terenului situat in localitatea Ghighiu, judetul Prahova. Vanzarea terenului a fost aprobata prin Hotararea nr.56 a Adunarii Generale Extraordinara a Actionarilor SC SCT Bucuresti SA din data de 12.04.2007, publicata in Monitorul Oficial partea a IV a nr.826 din data de 12.05.2007 si pentru care Oficiul Registrului Comertului de pe langa Tribunalul Bucuresti a admis inscrierea cererii de mentiuni nr. 159494 eliberata la data de 18.04.2007.
Pentru celelalte imobile teren aprobate spre vanzare incepand cu data de 21.07.2008 nu s-au mai organizat actiuni de vanzare urmare a sistarii oricaror

actiuni de instrainare de active conform adresei nr.1194/04.08.2008 transmisa de catre SC Wagma Holdings noul actionar majoritar al SC CCCF SA, actionar majoritar la SCT Bucuresti SA.

Celelalte iesiri se identifica in casari si vanzari de mijloace fixe amortizate integral, treceri de la imobilizari in curs la investitii puse in functiune(compartimentare hala Tg. Jiu, amenajare statie de mixturi asfaltice AMANN GLOBAL si amenajare padocuri statie de mixturi Buftea, iar suma de 25.559 lei reprezinta contravaloarea unui picon hidraulic sustras din gestiune pentru care s-a formulat plangere nesolutionata de politie, valoarea acestuia fiind recuperata de la compania de asigurare.

Pentru imobilizarile corporale nu s-au constituit provizioane pentru deprecierea acestora.

Pentru toate grupele de mijloace fixe s-a utilizat regimul de amortizare liniar.

La 31.12.2008 exista inscrise urmatoarele ipoteci:

- In favoarea Piraeus Bank pentru suma de 4.760.000 EURO reprezentand plafon emitere scrisori de garantie bancara si de credit asupra :
 - Terenului in suprafata de 7292,06 mp cu o valoare neta reevaluat la 31.12.2008 de 29.060.316 lei si constructiilor edificate pe acesta, situate in Str. Opanez, nr. 3A, sect. 2 Bucuresti cu o valoare neta reevaluat la 31.12.2008 de 4.877.406 lei , insumand 33.937.722 lei;
- Ipoteca in favoarea Unicredit Tirioc Bank pentru garantarea facilitatilor bancare emise in favoarea societatii CCCF SA Bucuresti asupra :
 - Terenului in suprafata de 17426 mp cu o valoare neta reevaluat la 31.12.2008 de 1.902.974 lei si constructiilor edificate pe acesta situate in Loc. Craiova, Str. Caracal, nr. 165, Jud. Dolj in valoare neta reevaluat la 31.12.2008 de 1.472.786 lei, insumand 3.375.760 lei.

Constituirea acestei ipoteci s-a facut conform Hotararii nr.53/25.09.2002 a Consiliului de Administratie al SCT Bucuresti SA, hotarare ce a fost ratificata de Adunarea Generala a Actionarilor SCT Bucuresti SA prin Hotararea nr.18/20.04.2004, publicata in Monitorul Oficial partea a IV a nr.1963 din data de 05.07.2004 si pentru care Oficiul Registrului Comertului de pe langa Tribunalul Bucuresti a admis inscrierea cererii de mentiuni nr. 169171 eliberata la data de 01.06.2004.

Pentru mentinerea facilitatii de credit de catre Piraeus Bank Societatea a adus drept garantie reala mobiliara cesiuni ale creantelor sale rezultate din incasari de la clienti in valoare de 4.000.000 Euro /an, precum si incasari din contracte de inchiriere in valoare de 120.000 Euro /an.

Lista imobilelor revendicate de catre persoanele fizice si a celor supuse Legii 10/2001 privind regimul juridic al unor imobile preluate in mod abuziv in perioada 6 martie 1945 – 22 decembrie 1989, republicata in temeiul art. VII titlul I din Legea 247/2005 privind reforma in domeniile proprietatii si justitiei si unele masuri adiacente, la finele anului 2008 este:

1. Imobilul – teren situat in judetul Gorj, oras Targu-Jiu, str, Calea Severinului nr. 188 in suprafata de 12.000 m.p.

a) - Din suprafata totala de 12.000 m.p., in baza Sentintei Civile nr. 4797/04.06.1998 pronuntata in dosarul nr. 5525/1996 de catre Judecatoria Targu-Jiu, definitiva si irevocabila mentinuta prin Decizia nr. 3378/A/1999 pronuntata in dosarul nr. 3381/1999 de Tribunalul Gorj care respinge, ca nefondat apelul formulat de S.C.T. Bucuresti SA si Decizia nr. 1187/2000 pronuntata in dosarul nr. 1511/2000 de Curtea de Apel Craiova care respinge, ca nefondat, recursul declarat de S.C.T. Bucuresti SA, se preda reclamantilor Merisescu I. Ioan si Merisescu Maria suprafata de teren de 300 m.p. situat in judetul Gorj, oras Targu-Jiu, str, Calea Severinului nr. 188.

b) - In ceea ce priveste suprafata de 5.460 m.p. situata in judetul Gorj, oras Targu-Jiu, Calea Severinului nr. 190, Santier nr. 2 Tg. Jiu, prin Sentinta Civila nr. 106/07.02.2003 pronuntata in dosarul nr. 172/2003 de Tribunalul Bucuresti – sectia a IV – a civila, definitiva si irevocabila prin respingerea recursului, a fost admisa contestatia formulata de reclamanta Danescu Ana impotriva Deciziei nr. 2/02.07.2002 prin care se respingea cererea de restituire a terenului, constatandu-se faptul ca reclamanta este indreptatita la masuri reparatorii in echivalent pentru imobilul-teren sus mentionat, care urmeaza sa fie stabilite la cererea reclamantei de catre Comisia Centrala pentru stabilirea despagubirilor din subordinea Cancelariei primului ministru potrivit dispozitiilor Legii 10/2001, republicata, cu modificarile ulterioare.

2. Imobilul situat in Bucuresti, str. Intrarea Glucozei nr. 37-39, sector 2 in suprafata de 7.684,89 m.p.

S.C.T. Bucuresti SA a detinut terenul in suprafata de 7.684,89 m.p. in baza certificatului de atestare a dreptului de proprietate asupra terenului seria M09 nr. 0685/16.09.1999.

Prin actiunea in constatare care a format obiectul dosarului nr. 9981/2003 al Judecatoriei sector 2, reclamantii Grigoriu Constantin, Constandaki Ana, Vereanu Ion Mihai, Ghica Budesti si Matei Mihai au solicitat instantei in contradictoriu cu S.C.T. Bucuresti S.A. sa se constate dreptul lor de proprietate asupra terenului in suprafata de 7.684,89 m.p. care face parte din terenul in suprafata totala de 215.255,83 m.p. situat in perimetrul strazilor Barbu Vacarescu, Gheorghe Titeica, Ramuri Tei si Luigi Galvani, detinut in proprietate de aceste persoane fizice in baza Sentintei Civile nr. 327/23.03.2001 prin care a fost solutionata, in fond, definitiv si irevocabil, actiunea avand ca obiect revendicare in dosarul nr. 4882/1998 de catre Tribunalul Bucuresti – sectia a III – a civila, ramasa definitiva si executorie.

Prin Sentinta Civila nr. 7266/07.10.2004 pronuntata de Judecatoria sector 2 a fost admisa actiunea in constatare cu care a fost investita, constatand dreptul

de proprietate al reclamantilor asupra imobilului in suprafata de 7.684,89 m.p., sentinta ramasa definitiva si irevocabila la data de 14.02.2006.

La data de 31.12.2008 valoarea cu care acesta figureaza in evidentele contabile este de 789.804 lei, din care rezervele din reevaluare sunt de 356.697 lei.

3. Imobilul situat in Bucuresti, str. Polizu nr. 10, sector 1 in suprafata de 241,20 m.p.

La data de 31.12.2008 valoarea cu care acesta figureaza in evidentele contabile este de 1.537.968 lei,.

S.C.T. Bucuresti SA detine terenul in suprafata de 241,20 m.p. in baza certificatului de atestare a dreptului de proprietate asupra terenului seria M09 nr. 0503/12.1995, transcris sub nr. 1305/22.02.1996, act intabulat in cartea funciara nr. 37507 prin Incheierea de intabulare nr. 11024/28.08.2003 eliberata in dosarul cu acelasi numar si aceeasi data de catre Judecatoria sector 1 – Biroul de carte funciara, prin care se atribuie in proprietate exclusiva societatii noastre suprafata sus mentionata.

Prin actul aditional la statutul societatii autentificat sub nr. 290/06.04.1999 la B.N.P. Safta Criste si inregistrat la O.R.C.T.B. sub nr. 40.980/26.04.1999 a fost majorat capitalul social al societatii cu contravaloarea terenurilor dobandite de societate in conditiile H.G. 834/1991, astfel incat valoarea contabila a acestui teren a fost aportata la acea data la capitalul social.

Cu adresa nr. 617351/5705/496/26.04.2007 P.M.B. ne comunica faptul ca, asupra imobilului sus mentionat figureaza inregistrate notificari formulate in baza Legii 10/2001, republicata, de dna. Curca Floarea (dosar nr. 13720/16.08.2001 – notificare nr. 1317/14.08.2001) si dna. Macaveiu Carmen (dosar nr. 42453/10.04.2006 – notificarea nr. 2449/07.08.2001).

4. Imobilul situat in judetul Cluj, Mun. Cluj-Napoca, str. Fabricii nr. 125 A, in suprafata de 29.662,952 m.p.


Suprafata de teren a fost dobandita prin Decizia nr. 219/07.03.1967 si Decizia nr. 919/31.08.1967 prin care se transmite potrivit anexei nr. 2 in administrarea societatii (fosta Intreprinderea Utilaje Constructii Transporturi Bucuresti) suprafata sus mentionata, care nu este inregistrata in evidentele contabile ale societatii.

Cu adresa nr. 9226/423/29.06.2007 Primaria Mun. Cluj – Directia domeniul public si privat – Serviciul Concesiuni, Inchirieri terenuri ne comunica faptul ca, asupra imobilului cu nr. topo 19515 figureaza inregistrate notificari in baza Legii nr. 10/2001, republicata, formulate de catre dl. Bodis Tamas Balass (notificare nr. 69531/2005) si dna. Mezei Jenő (notificarea nr. 84882/2005).

Pentru imobilele teren revendicate si castigate de terti, societatea a comunicat Sentintele catre AVAS, urmand a se stabili de comun acord modul de solutionare si diminuarea capitalului social.

Societatea detine si mijloacele fixe achizitionate in leasing care la 31.12.2008 au valoarea bruta de 6.637.239,23 lei, respectiv valoare neta de 4.234.357,28 lei.

Imobilizarile financiare la inceputul anului 2008 erau in valoare de 13.090.517 lei si reprezentau garantii de buna executie aferente lucrarilor de constructii pe care societatea le-a executat. In cursul anului 2008 acestea au inregistrat o crestere de 4.498.997 lei si o descrestere de 10.630.001 lei, astfel ca la finele lui 2008 acestea au ajuns la o valoare de 6.959.513 lei, din care 3.591.730 lei virate in conturi de blocaj la banci si 3.367.783 lei retinute de beneficiari si nevirate urmand a fi incasate pe masura incheierii proceselor verbale la terminarea lucrarilor sau a receptiei finale.




A handwritten signature in black ink, consisting of stylized cursive letters.

PROVIZIOANE

| NR. CRT. | Denumirea provizionului | Sold la 31.12.2007 | Transferuri | | Sold la 31.12.2008 |
|--|--|--------------------|-------------|-----------|--------------------|
| | | | in cont | din cont | |
| Provizion pentru garantii de buna executie -Total- din care: | | | | | |
| | | 10,913,645 | 4,084,747 | 7,421,987 | 7,576,405 |
| 1 | MODERNIZARE LINIE TRAMVAI 45 | 2,673,507 | | 1,404,365 | 1,269,141 |
| 2 | MODERNIZARE LINIE TRAMVAI 34 | 911,543 | | 1,004 | 910,540 |
| 3 | REABILIT. SIST. RUTIER DJ 661 TANTARENI-CJ GORJ | | 890,179 | | 890,179 |
| 4 | MODERNIZ. STRAZI CU LINII DE TRAMVAI CALEA MOSILOR | 723,210 | 74,129 | | 797,339 |
| 5 | REFACERE SIST. PE DN 1D CIORANI-URZICENI | 1,291,419 | 401,454 | 1,192,270 | 500,602 |
| 6 | DIMAR SRL | 231,854 | | | 231,854 |
| 7 | MODERNIZ. RELETE TRAMVAI DR. FELIX-RATB | 762,799 | | 533,959 | 228,840 |
| 8 | MODERNIZARE STRAZI PLOIESTI-CTR.114 | | 208,023 | | 208,023 |
| 9 | TERASAMENTE RAMPA OLTENITA | 333,306 | 378,806 | 509,383 | 202,730 |
| 10 | STRAZI SECTORUL 1-TEHNOLOGICA RADION | 439,186 | 164,629 | 422,671 | 181,145 |
| 11 | ILUSTRARI URBANISTICE -UTI | 173,766 | | | 173,766 |
| 12 | REP. POD DN 1A PESTE TELEAJEN-CNADNR | 503,878 | 24,725 | 370,022 | 158,581 |
| 13 | PRIM.VOLUNTARI-STR. ZIMNICEA(RACOVITA) | 40,666 | 103,144 | | 143,810 |
| 14 | MODERNIZARE LINIE TRAMVAI 16- STR.VIITORULUI | | 134,604 | | 134,604 |
| 15 | CONS.JUD.TELEORMAN-MAVRODIN | 128,502 | | | 128,502 |
| 16 | INTRETINERE DRUMURI DJ 101-STRACO | | 117,743 | | 117,743 |
| 17 | STRAZI CONSILIUL LOCAL C-VA | 108,455 | 162,779 | 188,169 | 83,066 |
| 18 | REABILIT. B-DUL N.TITULESCU-DOMARCONS | 186,789 | 63,443 | 176,482 | 73,750 |
| 19 | MODERNIZARE STRAZI -CLUJ | | 59,794 | | 59,794 |
| 20 | CNADNR-PASAJ CHITILA | 122,396 | | 69,912 | 52,484 |
| 21 | CONS.JUD.DOLJ-MODERNIZARE SEACA | 52,377 | | | 52,377 |
| 22 | PRIM. VOLUNTARI-POPASULUI | 149,976 | | 104,984 | 44,993 |
| 23 | MIXTURI ASFALTICE-DRDP | 12,579 | 32,234 | | 44,813 |
| 24 | MODERNIZARE LINIE TRAMVAI CRAIOVA | 42,948 | | | 42,948 |
| 25 | REABILIT. PODURI COM. ARICESTII ZELETIN | | 138,728 | 97,110 | 41,619 |
| 26 | INTRETINERE STRAZI LOT 1-ERPIA | | 137,003 | 95,448 | 41,554 |
| 27 | MODERNIZARE STR.AL.IOAN CUZA - CL CRAIOVA | | 40,048 | | 40,048 |
| 28 | POD PESTE RAUL JIRNOV SI HOLBOCA-RASCAETI | 18,227 | 19,996 | | 38,224 |
| 29 | MODERNIZ. STR. SECT.1-BRAZILIA | 36,535 | | | 36,535 |
| 30 | MODERNIZ. STR. BANUL ANTONACHE | 35,180 | | | 35,180 |
| 31 | DN 67B- POIANA LACULUI DRUM ART SRL | | 34,197 | | 34,197 |
| 32 | REABILIT. SIST. RUTIER PE STR. DR. FELIX-EUROCONSTRUCT | 42,027 | 70,742 | 78,938 | 33,830 |
| 33 | CONSIL JUDETEAN PRAHOVA-TELEGA | 31,918 | | | 31,918 |
| 34 | MODERNIZ. STR. SOFIA | 31,896 | | | 31,896 |
| 35 | POD DRAJNUTA-PRIMARIA CERASU | 4,795 | 96,116 | 70,638 | 30,273 |
| 36 | DJ 674 IONESTI -CJ GORJ | | 67,796 | 38,564 | 29,233 |
| 37 | CNADNR-OLTENITA | 27,814 | | | 27,814 |

| | | | | | | |
|----|---|--|---------|--------|---------|--------|
| 38 | MODERNIZ. STR. FRUMOASA | | 26,970 | | | 26,970 |
| 39 | REABILIT. PODURI SI PODETE-CC JEGOMIR | | | 70,897 | 46,343 | 24,553 |
| 40 | DJ 01D BUDA-OLARI -CONSILIUL PRAHOVA | | | 81,314 | 56,920 | 24,394 |
| 41 | IMBRACAMINTI ASF. TURCINESTI-RUGI | | 23,940 | | | 23,940 |
| 42 | CNCFR CFR SA POD TITU-PIETROSITA | | | 23,561 | | 23,561 |
| 43 | REABILIT. SIST. RUTIER DJ 672C RUNCU-CJ GORJ | | 31,393 | 52,725 | 63,078 | 21,041 |
| 44 | MODERNIZ. STR. POLATA-PRIMARIA TG.-JIU | | 20,933 | -90 | | 20,843 |
| 45 | DRUM SALCIA-CJ PRAHOVA | | 4,359 | 60,839 | 45,639 | 19,559 |
| 46 | MODERNIZARE B-DUL 1 MAI-COLAS | | | 61,714 | 43,200 | 18,514 |
| 47 | REPARATII DRUM PRIN APLIC. PLOMBE-DOMARCONS | | 60,324 | 18,097 | 60,324 | 18,097 |
| 48 | MODERNIZ. STR. UNIRII-PRIMARIA TG.-JIU | | | 57,190 | 40,031 | 17,159 |
| 49 | MODERNIZ. STR. E. BROSTEANU | | 14,913 | | | 14,913 |
| 50 | MODERNIZ. STRADA VATRA LUMINOASA - TEHNOLOGICA | | | 14,810 | | 14,810 |
| 51 | CONSILIUL GIURGIU- DJ601 MALU SPART-CREVEDIA | | | 44,802 | 31,361 | 13,441 |
| 52 | U.M. 02384 | | 12,845 | | | 12,845 |
| 53 | REPARATII COV. ASF. STRAZI CARTIER ROVINE-ERPIA | | 11,346 | | | 11,346 |
| 54 | MODERNIZ. DRUMURI SAT URECHESTI-COM. DRAGUTESTI | | | 35,109 | 24,572 | 10,537 |
| 55 | DRDP CENTURA-CTR.126 | | | 29,380 | 20,566 | 8,814 |
| 56 | REPARATIE STR. POTELEU-DOMARCONS | | | 28,977 | 20,284 | 8,693 |
| 57 | CNADNR-POD TITU | | 23,797 | | 16,658 | 7,139 |
| 58 | STRADA SPERANTEI-ALCONS | | 5,334 | | | 5,334 |
| 59 | STR. DUZILOR-ALCONS | | 5,102 | | | 5,102 |
| 60 | REABILIT. SIST. RUTIER DJ 671B JIROV-CJ GORJ | | 2,806 | | -2,235 | 5,041 |
| 61 | REABILIT. POD PESTE JIU-PRIMARIA TG.-JIU | | | 4,848 | | 4,848 |
| 62 | MODERNIZARE STRADA CASTOR- PLOIESTI | | | 16,138 | 11,296 | 4,841 |
| 63 | MODERNIZ. STR. VF. MANDRA-PRIMARIA TG.-JIU | | | 15,398 | 10,783 | 4,615 |
| 64 | ASTALDI | | 4,357 | | | 4,357 |
| 65 | ADPP-STR NEGURII | | 4,302 | | | 4,302 |
| 66 | REPARATIE STR. FRATII GOLESTI-DOMARCONS | | | 11,456 | 8,019 | 3,437 |
| 67 | ADPP- STR. NICOVALEI | | 3,436 | | | 3,436 |
| 68 | CONSOLID. SIST. RUTIER DN 1A IZVOARE-CNADNR | | 10,998 | | 7,699 | 3,299 |
| 69 | DIRECTIA DE PATRIMONIUL BOLDESTI SCAIENI | | | 8,930 | 6,251 | 2,679 |
| 70 | CONSOLID. POD PE DJ 675- ALIMPESTI | | 12,460 | | 12,460 | 0 |
| 71 | CONSOLID. POD MATASARI 2 | | 16,451 | | 16,451 | 0 |
| 72 | CONSOLIDARE TERASAMENT ROSIA DE AMARADIA | | 17,820 | | 17,820 | 0 |
| 73 | CONSOLIDARE TERASAMENT URDARI | | 5,750 | | 5,750 | 0 |
| 74 | CONSOLID. TERASAMENT CAPU DEALULUI | | 9,240 | | 9,240 | 0 |
| 75 | CONSOLID. TERASAMENT DRAGOTESTI | | 8,109 | | 8,109 | 0 |
| 76 | CONSOLID. TERASAMENT MATASARI 1 | | 15,413 | | 15,413 | 0 |
| 77 | PLATFORMA LICEUL DE ARTA | | 398 | | 398 | 0 |
| 78 | REABILIT. DRUM COMUNAL-JOITA | | | 28,339 | 28,339 | 0 |
| 79 | AND-CONTESTI 2068KM 10+400 | | 233,650 | | 233,650 | 0 |
| 80 | DRDP BUCURESTI-IONESTI | | 15,690 | | 15,690 | 0 |
| 81 | ITALSTRADE JV ROMIS -BUCOV | | 33,447 | | 33,447 | 0 |
| 82 | MODERNIZARE STRAZI CHITILA | | 94,067 | | 94,067 | 0 |

| | | | | | | |
|---|---|-------------------|------------------|-------------------|--|------------------|
| 83 | RATB-TRAMVAI 12 | 530,153 | | 530,153 | | 0 |
| 84 | CONSILIUL JUDETEAN CALARASI | 75, | | 75,482 | | 0 |
| 85 | CNADNR-OSTROV | 178,933 | | 178,933 | | 0 |
| 86 | CNADNR DRDP CTA-REP.POD PESTE DUNARE-GIURGENI | 30,005 | | 30,005 | | 0 |
| 87 | CONS.JUD.BUZAU-NEHOIU | 8,904 | | 8,904 | | 0 |
| 88 | PRIMARIA SECTOR 6-CEAHLAU | 14,351 | | 14,351 | | 0 |
| 89 | REG.NAT.A PADURILOR ROMSILVA | 5,959 | | 5,959 | | 0 |
| 90 | LINE TRAMVAI 41-CCCF | 19,806 | | 19,806 | | 0 |
| 91 | CULOAR IV CAMPINA-CCCF | 16,728 | | 16,728 | | 0 |
| 92 | CONTR. 403 SI 403A-CCCF | 185,578 | | 185,578 | | 0 |
| 93 | STRADA VIRTUTII-CCCF | 546 | | 546 | | 0 |
| Provizion pentru litigii- Total- din care: | | 3,686,192 | 340,593 | 2,164,703 | | 1,862,083 |
| 1 | DESPAGUBIRI ACCID. PERS FIZICE | 2,857,536 | 340,593 | 2,015,092 | | 1,183,037 |
| 2 | TANASE MIRCEA | 475,200 | | | | 475,200 |
| 3 | CONSILIUL LOCAL MANECIU | 114,281 | | 66,350 | | 47,931 |
| 4 | EUROCONSTRUCT TRADING 98 | 44,356 | | | | 44,356 |
| 5 | CONSTRUCTII MUNTENIA | 32,113 | | | | 32,113 |
| 6 | LERECO 2001 | 27,082 | | | | 27,082 |
| 7 | PROODEFTIKI | 17,743 | | | | 17,743 |
| 8 | CCCF FIL INSTALATII | 14,160 | | | | 14,160 |
| 9 | VAN HAELEST MONIQUE | 12,772 | | | | 12,772 |
| 10 | ASIROM | 4,313 | | | | 4,313 |
| 11 | ASTRA ASIGURARI | 15,274 | | 13,311 | | 1,964 |
| 12 | PRIMARIA PETRILA | 1,412 | | | | 1,412 |
| 13 | ITALSTRATE ROMIS MOINESTI | 20,238 | | 20,238 | | 0 |
| 14 | ITALSTRATE ROMIS -CHEIA | 16,969 | | 16,969 | | 0 |
| 15 | DRDP CRAIOVA | 15,052 | | 15,052 | | 0 |
| 16 | PRIMARIA TG JIU | 17,690 | | 17,690 | | 0 |
| Alte provizioane -Total- din care: | | 2766136 | | 2766136 | | 0 |
| 1 | Provizion pentru restructurare | 2766136 | | 2766136 | | 0 |
| TOTAL GENERAL | | 17,365,974 | 4,425,340 | 12,352,826 | | 9,438,488 |



[Handwritten signature]

NOTA 2

Societatea are constituite provizioane la 31.12.2008 în sumă totală de 9.438.487,94 lei, din care 80,27% respectiv 7.576.405,29 lei reprezintă provizioane pentru garanții de bună execuție acordate clienților pentru lucrări de construcții-montaj conform clauzelor contractuale.

Având în vedere termenele largi (până la 60 luni) de impunere a perioadelor de garanție prin caietele de sarcini de către beneficiari, precum și prevederile O.M.F. 1752/2005 cu modificările și completările la zi pentru aprobarea reglementărilor contabile conforme cu Directivele Europene, pentru a nu genera pierderi contabile reportate prin înregistrarea eventualelor cheltuieli cu remedierile în perioadele de garanție, Consiliul de Administrație a hotărât constituirea de provizioane la nivelul garanțiilor reținute.

Tratamentul fiscal al acestor provizioane a fost selectat conform termenelor de garanție stabilite prin contracte.

Acolo unde recepțiile nu s-au efectuat la termenele prevăzute în contracte, provizioanele constituite au fost considerate nedeductibile fiscal.


Din totalul de 7.576.405,29 lei, suma de 85.772,28 lei – respectiv 1,13 % reprezintă provizioane nedeductibile fiscal.

Din provizioanele constituite în anul 2007, suma de 2.766.136 lei reprezentând provizioane pentru restructurare a fost reversată la venituri în luna septembrie 2008, perioadă în care s-au achitat aceste sume. La solicitarea noului consiliu de administrație trei membri din fosta conducere a societății au fost de acord a restitui suma primită, ceilalți doi foști membrii societatea a formulat cerere de chemare în judecată pentru recuperarea prejudiciului.

Suma de 1.862.082,65 lei, reprezentând 19,73 % din totalul provizioanelor existente în sold la data de 31.12.2008, este constituită din provizioane pentru litigii. Ponderea în cadrul acestor provizioane o deține suma de 1.183.036,77 lei, provizion constituit în 2007, în baza Deciziei nr.729/20.12.2007 la nivelul valorii de 2.857.535,77 lei. La finele anului 2008 acest provision a fost majorat cu valoarea de 340.593 lei pentru a corecta înregistrarea din 2007. Urmare adresei din 26.11.2008 emisă de Cabinetul de avocat "Niculae Tanasescu", care

reprezinta partile vatamate in procesului intentat de către acestea SCT București SA in accidentul produs în anul 1998 de către un salariat al SCT București SA precum si a raportului de expertiza ce insoteste aceasta adresa ,din provizionul constituit in anul 2007 s-a anulat suma de 2.015.092 lei , ramanand in sold provizionul aferent despăgubirilor civile și daunelor morale solicitate precum și actualizarea cu dobânda legală la data de 31.12.2008 a acestora.

La nivelul sumei de 475.200 lei este constituit provision pentru litigiu cu o persoana fizica, Tanase Mircea, prin care acesta solicita restituierea unui teren in suprafata de 2 hectare inchiriat de acesta Societatii, aducerea in situatia anterioara incheierii contractului de inchiriere si plata contravalorii lipsei de folosinta a acestuia. Actiunea a fost admisa la 14.05.2008, iar Societatea a formulat apel la data de 14.07.2008, avand termen de judecata la data de 20.05.2009. Conducerea a estimat sanse reduse de castig.



A handwritten signature in black ink, consisting of stylized cursive letters.

REPARTIZAREA PROFITULUI

Profitul net ramas nerepartizat conform situatiilor financiare incheiate pentru exercitiul anului precedent, preluat ca rezultat reportat la inceputul anului 2008, in suma de 2.698.006,24 lei, a fost repartizat, potrivit Hotararii Adunarii Generale Ordinare a Actionarilor nr.69/14.04.2008 astfel:


| | |
|--|---------------------|
| | lei |
| Acoperirea pierderii reportate | 113.717,17 |
| Dividende | 587.883,90 |
| Fond de participare la profit a salariatilor | 297.451,00 |
| Fond de stimulare a membrilor CA | 375.000,00 |
| Alte rezerve – surse proprii de finantare | 1.323.954,17 |
| TOTAL PROFIT NET | 2.698.006,24 |

In situatiile financiare anuale intocmite pentru exercitiul financiar din anul 2008, supuse aprobarii Adunarii Generale a Actionarilor, cu privire la profitul net au fost prezentate urmatoarele date :

| | |
|---|--------------|
| | lei |
| Profit brut realizat | 5.136.551,87 |
| Impozit pe profit | 0,00 |
| Profit net realizat, din care : | 5.136.551,87 |
| -profit repartizat pentru constituirea rezervei legale prevazuta de Lg.31/90, privind societatile comerciale, cu modificarile si completarile la zi | 256.827,59 |
| -profit ramas de repartizat la 31.12.2008 | 4.879.724,28 |

Propunerea Consiliului de Administratie al societatii de repartizare a profitului net realizat in exercitiul financiar 2008, care se prezinta spre aprobare in Adunarea Generala a Actionarilor, este urmatoarea :


| | |
|---|---------------------|
| | lei |
| Rezerve legale | 256.827,59 |
| Acoperirea pierderii reportate | 336.319,23 |
| Alte rezerve – surse proprii de finantare | 4.543.405,05 |
| TOTAL PROFIT NET REALIZAT | 5.136.551,87 |



Analiza rezultatului din exploatare

RON

| | Indicatorul | Exercitiul precedent | Exercitiul curent |
|----|---|----------------------|-------------------|
| 1 | Cifra de afaceri neta | 142.232.423 | 79.251.772 |
| 2 | Costul bunurilor vandute si al serviciilor prestate (3+4+5) | 113.338.016 | 66.109.794 |
| 3 | Cheltuielile activitatii de baza | 68.682.838 | 59.471.701 |
| 4 | Cheltuielile activitatilor auxiliare | 20.514.181 | 5.345.160 |
| 5 | Cheltuielile indirecte de productie | 24.140.997 | 1.292.933 |
| 6 | Rezultatul brut aferent cifrei de afaceri nete (1-2) | 28.894.407 | 13.141.978 |
| 7 | Cheltuielile de desfacere | 0 | 0 |
| 8 | Cheltuielile generale de administratie | 29.027.739 | 10.076.146 |
| 9 | Alte venituri din exploatare | 6.318.509 | 2.509.645 |
| 10 | Rezultatul din exploatare (6-7-8+9) | 6.185.177 | 5.575.477 |



SITUATIA CREANTELOR SI DATORIILOR

| CREANTE | Sold la 31.12.2008 | Termen de lichiditate | |
|--|-----------------------|-----------------------|------------|
| | | Sub 1 an | Peste 1 an |
| 0 | 1= 2+3 | 2 | 3 |
| Total, din care : | 12.208.766 | 12.208.766 | - |
| Creante comerciale | 10.950.013 | 10.950.013 | - |
| Cienti | 12.921.283 | 12.921.283 | - |
| Ajustari pentru depreciere clienti | -1.971.270 | -1.971.270 | - |
| Alte creante | 1.258.753 | 1.258.753 | - |
| Alte creante (debitori, participari, dob. de incasat, decont. in curs de lamurire) | 166.740 | 166.740 | - |
| TVA neexigibila | 103.206 | 103.206 | - |
| Alte creante in legatura cu personalul | 353.178 | 353.178 | - |
| Sume de recuperate de la buget | 635.629 | 635.629 | - |

Creantele comerciale sunt inregistrate la valoare de realizare.

Principalii clienti neincasati la 31.12.2008 sunt:

1. Primaria Municipiului Bucuresti- 1.551.490 lei
2. JV EFKLIDIS-AEGEK- 1.461.687 lei
3. ERPIA SA Craiova- 1.174.839 lei
4. Primaria Voluntari- 869.560 lei
5. BADUC SA- 865.245 lei

Pentru creantele - clienti incerti, rau platnici sau aflati in litigiu, politica societatii este de a constitui provizioane. Principalul client incert este JV EFKLIDIS-AEGEK pentru care s-a constituit provizion la nivelul creantei , respectiv suma 1.461.687 lei, reprezentand 74,15% din total provizioane.

La finele anului aceste ajustari insumeaza 1.971.270 lei si reprezinta 2,07 % din rulajul anual al clientilor. Ajustarile au fost inregistrate in vederea prezentarii creantelor la valoarea posibila de incasare, iar pe masura ce se clarifica – prin recuperare sau trecere pe costuri a creantelor nerecuperabile – ajustarile se reiau la venituri, neinfluend astfel contul de profit si pierdere al perioadei.

Societate a castigat litigiul cu Primaria Comunei Cerasu pentru recuperarea debitului de 725.084,27 in data de 05.03.2009 .Pe rol in anul 2009 se mai afla si litigiul cu Primaria Comunei Aricesti- Zeletin pentru suma de 440.745,97 lei. Pentru aceste sume societatea nu a constituit provision intrucat se estimeaza ca debitul se va recupera in perioada urmatoare.

Sumele de recuperat de la buget reprezinta creante rezultate in urma rectificarilor facute la luna septembrie 2008 urmare a recuperarii de la trei membrii ai fostei conduceri a platilor compensatorii acordate.

Situatia creantelor cu partile afiliate se prezinta astfel :

| | Sold la 31.12.2008 |
|------------------|--------------------|
| CCCF SA | 191.425 |
| CCCF Instalatii | 14.160 |
| CCCF Fetesti | 447 |
| CCCF Fil DP Cluj | 62.126 |
| CCCF FDP Brasov | 37.524 |

| | |
|--------------------------------|----------------|
| FIL. PTM Bucuresti | 9.421 |
| CFDP PITESTI | 37.889 |
| DRUM ART | 410.583 |
| CRESTFER | 246 |
| CCCF- Drumuri Poduri Timisoara | 84.343 |
| TOTAL | 848.164 |

Pentru tranzactiile cu partile afiliate a se vedea nota 10.

| DATORII | Sold la 31.12.2008 | Termen de exigibilitate | | |
|--|-----------------------|-------------------------|------------------|-------------|
| | | Sub 1 an | 1-5 ani | Peste 5 ani |
| 0 | 1=2+3+4 | 2 | 3 | 4 |
| Total, din care: | 23.402.180 | 21.225.806 | 2.176.374 | |
| Creante bancare pe termen scurt | 5.266.694 | 5.266.694 | - | - |
| Furnizori | 9.959.855 | 9.959.855 | - | - |
| Cienti creditorii | 17.664 | 17.664 | - | - |
| Datorii cu personalul | 814.359 | 814.359 | - | - |
| Taxa pe valoarea adaugata | 958.996 | 958.996 | - | - |
| Creditori diversi | 2.954.098 | 2.334.832 | 619.266 | - |
| Alte imprumuturi si datorii asimilate -leasing | 2.820.150 | 1.263.042 | 1.557.108 | - |
| Asociere in participatiune | 22.808 | 22.808 | - | - |
| Alte impozite si taxe | 5.969 | 5.969 | - | - |
| Dividende de plata | 581.587 | 581.587 | - | - |

La 31 decembrie 2008, Societatea are incheiat un contract pentru o facilitate de credit in valoare totala de pana la 4.760.000 EUR cu Piraeus Bank, care include:

- Facilitatea I in valoare de pana la 3.260.000 EUR in scopul emiterii de scrisori de garantie si acreditive;
- Facilitatea II in valoare de pana la 1.500.000 EUR in scopul asigurarii capitalului de lucru pentru acoperirea necesitatilor financiare aferente desfasurarii activitatii curente a Societatii.

Dobanda pentru facilitatea II este ROBOR 6M + 0,5% p.a. pentru sumele trase in lei, EURIBOR 3M + 0,5% p.a. pentru sumele trase in EUR si LIBOR 3M + 0,5% p.a. pentru sumele trase in USD. Durata facilitatii este de 12 luni incheiate la 15.09.2008, reinnoibila pentru perioade succesive de 12 luni. La 31 decembrie 2008, din facilitatea I Societatea a utilizat 8.242.884 lei pentru emiterea de scrisori de garantie. Din Facilitatea II este utilizata suma de 5.266.694 lei. Contractul de credit are atasate garantii (vezi Nota 1).

Obligatiile comerciale sunt inregistrate la valoarea de cost, care reprezinta valoarea justa a consideratiei ca va fi platita in viitor pentru bunurile si serviciile primite.

Societatea are in derulare contracte de leasing financiar pentru care datoreaza la 31.12.2008 2.820.150 lei reprezentand ratele viitoare de achitat mai putin dobanda si comisionul de asigurare, care se evidentiaza in afara bilantului.

Situatia datoriilor cu partile afiliate se prezinta astfel :

| | Sold la 31.12.2008 |
|-------------------------|---------------------------|
| CCCF Bucuresti | 1.496.628 |
| CCCF Fetesti | 117.428 |
| CCCF Filiala Instalatii | 9.572 |
| CRESTFER | 19.732 |
| CCCF Filiala ACF | 103.748 |
| SC ARPOM | 69.292 |
| DRUM ART | 931.162 |
| FILIMECONS | 39.431 |
| TOTAL | 2.786.993 |

Peste 50% din sumele datorate reprezinta garantii de buna executie retinute pentru lucrari executate si care urmeaza a se debloca la expirarea perioadelor de garantie si 17,28% reprezinta dividende datorate CCCF Bucuresti S.A. aferente anului 2007. Pentru tranzactiile cu partile afiliate a se vedea nota 10.



A handwritten signature in black ink, appearing to be "H. H." or similar, written next to the stamp.

1. Sumarul politicilor contabile semnificative

a) Principii contabile semnificative

Situatiile financiare pentru exercitiul financiar incheiat la 31 decembrie 2008 au fost intocmite in conformitate cu urmatoarele principii contabile:

Principiul continuitatii activitatii

Societatea isi va continua in mod normal functionarea intr-un viitor previzibil fara a intra in imposibilitatea continuarii activitatii sau fara reducerea semnificativa a acesteia.

Principiul permanentei metodelor

Aplicarea acelorasi reguli, metode, norme privind evaluarea, inregistrarea si prezentarea in contabilitate a elementelor patrimoniale, asigurand comparabilitatea in timp a informatiilor contabile.

Principiul prudentei

La intocmirea situatiilor finaciare s-a tinut seama de:

- toate ajustarile de valoare datorate deprecierilor in valorizarea activelor;
- toate obligatiile previzibile si de pierderile potientiale care au luat nastere in cursul exercitiului financiar incheiat.

Principiul independentei exercitiului

Au fost luate in considerare toate veniturile si cheltuielile exercitiului, fara a se tine seama de data incasarii sau efectuarii platii.

Principiul evaluarii separate a elementelor de activ si pasiv

In vederea stabilirii valorii totale corespunzatoare unei pozitii din bilant s-a determinat separat valoarea fiecarui element individual de activ sau de pasiv.

Principiul necompensarii

Valorile elementelor ce reprezinta active nu au fost compensate cu valorile elementelor ce reprezinta pasive, respectiv veniturile cu cheltuielile.

Principiul prevalentei economicului asupra juridicului

Informatiile prezentate in situatiile financiare reflecta realitatea economica a evenimentelor si tranzactiilor, nu numai forma lor juridica.

b) Moneda de raportare

Situatiile financiare anexate sunt prezentate in Lei Romanesti („RON” sau „LEI”), avand la baza principiul costului istoric, cu exceptiile mentionate la punctul i) de mai jos.

c) Bazele intocmirii situatiilor financiare

Situatiile financiare au fost intocmite in conformitate cu Ordinul Ministerului Finantelor Publice 1752/2005 ("OMF 1752/2005" modificat de "OMEF 2374/2007"). Cerintele OMF 1752/2005, cu toate modificarile ulterioare, prevad ca situatiile financiare sa fie pregatite in conformitate cu:

- Legea contabilitatii nr 82/1991 (republicata),
- Reglementarile contabile conforme cu Directiva a-IV-a Comunitatilor Economice Europene.

Aceste situatii financiare cuprind:

- Bilant
- Cont de profit si pierdere
- Situatia fluxurilor de trezorerie
- Situatia modificarilor capitalurilor proprii
- Note explicative la situatiile financiare.

Situatiile financiare anexate nu sunt menite sa prezinte pozitia financiara in conformitate cu reglementari si principii contabile acceptate in tari si jurisdictii altele decat Romania. De asemenea, situatiile financiare nu sunt menite sa prezinte rezultatul operatiunilor si un set complet de note la situatiile financiare in conformitate cu reglementari si principii contabile acceptate in tari si jurisdictii altele decat Romania. De aceea, situatiile financiare anexate nu sunt intocmite pentru uzul persoanelor care nu cunosc reglementarile contabile si legale din Romania inclusiv Ordinul Ministrului Finantelor Publice nr. 1752/2005 cu modificarile ulterioare.

d) Situatii comparative

Situatiile financiare intocmite la 31 decembrie 2008 prezinta comparabilitate cu situatiile financiare intocmite la 31 decembrie 2007.

e) Utilizarea estimarilor

Intocmirea situatiilor financiare in conformitate cu OMF 1752/2005, cu toate modificarile ulterioare, presupune efectuarea de catre conducere a unor estimari si supozitii care influenteaza valorile raportate ale activelor si datoriilor si prezentarea activelor si datoriilor contingente la data situatiilor financiare, precum si valorile veniturilor si cheltuielilor din perioada de raportare. Rezultatele reale pot fi diferite de cele estimate. Aceste estimari sunt revizuite periodic si, daca sunt necesare ajustari, acestea sunt inregistrate in contul de profit si pierdere in perioada cand acestea devin cunoscute.

f) Numerar si echivalente numerar

Disponibilitatile banesti includ casa si conturile curente la banci in lei si valuta.

g) Creante comerciale

Conturile de clienti si conturi asimilate includ facturile emise si veniturile angajate pana la 31 decembrie 2008 pentru lucrarile executate si pentru inchirierea unor imobile. Conturile de clienti si conturi asimilate sunt inregistrate la valoarea nominala, diminuata la valoarea realizabila estimata prin inregistrarea unui provizion pentru clienti incerti. Pierderile finale pot varia fata de estimarile curente. Datorita lipsei inerente de informatii legate de pozitia financiara a clientilor si a lipsei mecanismelor legale de colectare, estimarile privind pierderile probabile sunt incerte. Cu toate acestea, conducerea a facut cea mai buna estimare a pierderilor si crede ca aceasta estimare a pierderilor este rezonabila in circumstantele date.

h) Stocuri

Stocurile sunt reprezentate de materii prime (pietris, nisip si bitum), materiale consumabile, piese de schimb, productie in curs de executie si produse finite. Aceste materiale sunt inregistrate ca stocuri in momentul achizitiei si sunt trecute pe cheltuieli sau sunt capitalizate, dupa caz, in momentul consumului.

Costul materiilor prime, materialelor si pieselor de schimb cuprinde toate costurile de achizitie si alte costuri ocazionate de aducerea stocurilor in locul si situatia prezenta. Costul produselor finite si al semifabricatelor include materiile prime, cheltuielile directe cu salariile, alte cheltuieli directe si cheltuieli indirecte de productie, dar exclude cheltuielile cu dobânzile, cheltuielile de vânzare si distributie.

Stocurile sunt inregistrate la minimul dintre cost si valoarea realizabila neta. Unde este cazul, sunt inregistrate ajustari pentru depreciere pentru stocuri in exces, invecchite sau rebuturi. Costul stocurilor este determinat pe baza metodei FIFO.

i) Imobilizari corporale

(i) Cost

Imobilizările corporale sunt prezentate in bilant la cost, mai putin amortizarea cumulata si pierderile de valoare, cu exceptiile de mai jos.

Imobilizările corporale aflate in sold la 31 decembrie 2008 au fost reevaluate conform prevederilor legale in vigoare.

Terenurile si cladirile au fost reevaluate la 31 decembrie 2008, pe baza raportului unui evaluator independent autorizat, Romconsulting SRL, evaluator autorizat ANEVAR. Terenurile au fost reevaluate folosind metoda comparatiei directe, in timp ce cladirile au fost reevaluate prin metoda costului de reconstructie sau metoda actualizarii indiciale a valorii istorice. Reevaluarea s-a realizat la valoarea neta, ca diferenta intre valoarea reevaluata si valoarea neta, intrucat amortizarea cumulata a fost anulata inainte de a inregistra reevaluarea.

(ii) Cheltuielile ulterioare de intretinere si reparatii

Cheltuielile, cu reparatia sau intretinerea mijloacelor fixe, efectuate pentru a restabili sau a mentine valoarea acestor active sunt recunoscute in contul de profit si pierdere la data efectuarii lor, in timp ce cheltuielile efectuate in scopul imbunatatirii performantelor tehnice sunt capitalizate si amortizate de-a lungul perioadei ramase de amortizare a respectivului mijloc fix.

(iii) Amortizarea

Amortizarea este calculata pentru a diminua costul, mai putin valoarea reziduala, utilizand metoda liniara de amortizare pe durata de functionare a mijloacelor fixe si a componentelor lor, care sunt contabilizate separat.

Duratele estimate, pe grupe principale de imobilizari, sunt urmatoarele:

| Categoria | Durata de viata |
|------------------------------|-----------------|
| Cladiri | 15 - 76 ani |
| Echipamentele tehnologice | 3 - 20 ani |
| Aparate de masura si control | 3 - 10 ani |
| Mijloace de transport | 4 - 5 ani |
| Altele | 3 - 6 ani |

Duratele de viata ale cladirilor au fost majorate cu ocazia reevaluarii efectuate la 31 decembrie 2008.

Terenurile si imobilizarile in curs nu se amortizeaza. Investitiile in curs se amortizeaza incepand cu momentul punerii in functiune.

(iv) *Active achizitionate in leasing*

Contractele de leasing in care Societatea isi asuma totalitatea riscurilor si beneficiilor asociate proprietatii sunt clasificate ca leasing financiar. Mijloacele fixe achizitionate prin leasing financiar sunt prezentate la minimum dintre valoarea de piata si valoarea actualizata a platilor viitoare, mai putin deprecierea acumulata si deprecierea de valoare. Mijloacele fixe achizitionate in leasing financiar sunt amortizate pe minimul dintre durata lor de viata si durata leasingului.

j) Deprecierea activelor

Valoarea contabila a activelor Societatii, altele decat stocurile este analizata la data fiecarui bilant pentru a determina daca exista scaderi de valoare. Daca o asemenea scadere este probabila, este estimata valoarea recuperabila a activului in cauza. Daca este cazul, un provizion pentru depreciere este recunoscut in contul de profit si pierdere sau in capitalurile proprii cand valoarea contabila a activului sau a unitatii generatoare de numerar este superioara valorii sale recuperabile.

Cand scaderea valorii juste a unui activ financiar disponibil pentru vanzare a fost recunoscuta direct in capitalurile proprii si exista indicii ale deprecierei activului, pierderea cumulata care a fost recunoscuta direct in capitalurile proprii este recunoscuta in contul de profit si pierdere, chiar daca activul financiar nu a fost derecunoscut. Valoarea acestei pierderi este reprezentata de diferenta dintre costul de achizitie si valoarea justa actuala, mai putin pierderile din depreciere aferente activului anterior recunoscute in contul de profit si pierdere.

(i) *Calculul valorii recuperabile*

Valoarea recuperabila a investitiilor facute de Societate in instrumente financiare si a creantelor inregistrate la costul amortizat este calculata ca si valoare prezenta a fluxurilor viitoare de numerar, actualizate cu rata de dobanda efectiva corespunzatoare acestor active. Creantele pe termen scurt nu sunt actualizate. Valoarea recuperabila a altor active este considerata valoarea cea mai mare dintre valoarea justa minus costurile de vanzare si valoarea de utilizare. Estimarea valorii de utilizare a unui activ implica actualizarea fluxurilor de trezorerie viitoare estimate utilizand o rata de actualizare inainte de impozitare care reflecta evaluarile curente de piata cu privire la valoarea in timp a banilor si riscurile specifice activului. In cazul unui activ care nu genereaza independent fluxuri de trezorerie semnificative, valoarea recuperabila este determinata pentru unitatea generatoare de trezorerie caruia activul ii apartine.

(ii) Reluarea provizioanelor pentru depreciere

Pierdere din depreciere aferenta unei investitii facute de Societate in instrumente financiare sau unei creante inregistrate la costul amortizat este reluata daca cresterea ulterioara a valorii recuperabile poate fi legata de un eveniment care a avut loc dupa ce pierdere din depreciere a fost recunoscuta.

O pierdere din depreciere aferenta unei investitii intr-un instrument de capital clasificat ca disponibil pentru vanzare nu este reluata prin intermediul contului de profit si pierdere.

O pierdere din depreciere recunoscuta pentru fondul comercial nu va fi reluata intr-o perioada ulterioara.

In cazul altor active, un provizion pentru depreciere este reluat in cazul in care s-a produs o schimbare a estimarilor utilizate pentru a determina valoarea recuperabila.

Un provizion pentru depreciere poate fi reluat in masura in care valoarea contabila a activului nu depaseste valoarea recuperabila, mai putin amortizarea, care ar fi fost determinata daca provizionul pentru depreciere nu ar fi fost recunoscut.

k) Imobilizari necorporale

Imobilizarile necorporale sunt recunoscute initial la cost. Acestea sunt recunoscute daca este probabil ca activul sa genereze pentru Societate beneficii viitoare si daca acestea pot fi cuantificate in mod rezonabil. Imobilizarile necorporale sunt recunoscute ulterior la cost mai putin amortizarea acumulata si orice diminuari de valoare recunoscute. Perioadele de amortizare si metoda de amortizare sunt stabilite la data achizitiei si sunt revizuite la incheierea fiecarui exercitiu financiar.

l) Imobilizari financiare

Imobilizarile financiare achizitionate in principal in scopul de a genera un profit ca rezultat al fluctuatiilor de pret pe termen scurt sunt clasificate ca active financiare detinute in scopul tranzactionarii si incluse in active circulante. Investitiile cu scadenta fixa pe care conducerea are intentia si posibilitatea de a le pastra pâna la scadenta sunt clasificate ca investitii pastrate pâna la scadenta si sunt incluse in active imobilizate.

m) Instrumente financiare

Instrumentele financiare inregistrate in bilant includ numerarul si echivalentele de numerar, clientii si alte conturi asimilate, furnizorii si alte conturi asimilate si datoriile. Metodele particulare de recunoastere adoptate sunt prezentate in declaratiile individuale de politici asociate fiecarui element.

n) Imprumuturi

Împrumuturile pe termen scurt sunt înregistrate inițial la suma primita, net de costurile de tranzacționare. În perioadele urmatoare, împrumuturile sunt înregistrate la cost amortizat folosind metoda randamentului efectiv, diferențele dintre sumele primite (nete de costurile de tranzacționare) și valoarea normala de rascumparare fiind recunoscute în contul de profit și pierderi pe durata contractului de împrumut.

o) Obligatii comerciale

Obligatiile comerciale sunt inregistrate la valoarea de cost, care reprezinta valoarea justa a obligatiei ce va fi platita in viitor pentru bunurile si serviciile primite, indiferent daca au fost sau nu facturate catre Societate.

p) Datorii aferente contractelor de leasing

Contractele de leasing in care Societatea isi asuma totalitatea riscurilor si beneficiilor asociate proprietatii sunt clasificate ca leasing financiar. Datoria fata de compania de leasing se include in bilant ca o datorie de leasing financiar. Costurile de finantare reprezinta diferenta dintre totalul datoriei aferenta contractelor de leasing si valoarea justa a activelor achizitionate in baza acestor contracte. Costurile de finantare sunt inregistrate in contul de profit si pierdere pe perioada de leasing.

r) Impozite si taxe

Impozitul pe profit curent se calculeaza in conformitate cu reglementarile fiscale romane si se bazeaza pe rezultatele raportate in declaratia de impozit a Societatii, intocmita in conformitate cu Standardele Nationale de Contabilitate ("SNC") si ajustata pentru anumite elemente in functie de legislatia in vigoare. Rata impozitului pe profit este aplicata profitului conform SNC, ajustat pentru anumite elemente in conformitate cu legislatia fiscala, si este de 16%. Pierderea fiscala poate fi reportata pe o perioada de 5 ani.

s) Provizioane

Provizioanele sunt recunoscute atunci cand Societatea are o obligatie curenta (legala sau implicita) generata de un eveniment anterior, este probabil sa fie necesara o iesire de resurse sau o diminuare de creante care sa afecteze beneficiile economice pentru a onora obligatia respectiva sau recuperarea creantei si poate fi realizata o buna estimare a valorii obligatiilor.

t) Venituri

Venitul este recunoscut atunci cand este probabil ca beneficiile economice asociate tranzactiilor vor intra in intreprindere, iar valoarea venitului poate fi determinata in mod corect.

Veniturile din vanzarile de bunuri si servicii sunt recunoscute in momentul in care Societatea a transferat cumparatorului principalele riscuri si beneficii asociate detinerii bunurilor.

Veniturile aferente serviciilor furnizate sunt recunoscute pe baza stadiului de finalizare, procentual din veniturile totale aferente contractului de prestari servicii, procentul fiind determinat prin referinta cu raportul dintre totalul serviciilor care trebuie prestate si serviciile prestate pana la data bilantului.

Cifra de afaceri neta cuprinde sumele rezultate din furnizarea de servicii si vanzarea de produse si care se inscriu in activitatea curenta a entitatii, dupa deducerea reducerilor comerciale si a taxei pe valoare adaugata, precum si a altor taxe legate direct de cifra de afaceri.

u) Capital social

Societatea recunoaste modificarile la capitalul social numai dupa aprobarea lor in Adunarea Generala a Actionarilor.

v) Rezerve legale

Se constituie in proportie de 5% din profitul brut de la sfarsitul anului pana cand rezervele legale totale ajung la 20% din capitalul social varsat in conformitate cu prevederile legale. Rezervele legale la 31 decembrie 2008 erau de 910.581.

x) Rezerve din reevaluare

Rezervele din reevaluare au fost constituite cu scopul de a reflecta surplusul rezultat din reevaluarea vijloacelor fixe. Ultimele reevaluari ale imobilizarilor corporale au fost efectuate la 31 decembrie 2008 prin actualizarea cu indici de inflatie.

Surplusul din reevaluare inclus in rezerva din reevaluare este capitalizat prin transferul direct in rezerve, atunci cand acest surplus reprezinta un castig realizat. Castigul se considera realizat pe masura amortizarii sau la scoaterea din evidenta a activului pentru care s-a constituit rezerva din reevaluare. Nicio parte din rezerva din reevaluare nu poate fi distribuita, direct sau indirect, cu exceptia cazului in care activul reevaluat a fost valorificat, situatie in care surplusul din reevaluare reprezinta castig efectiv realizat. Societatea calculeaza si inregistreaza impozit aferent rezervei realizate in momentul utilizarii acesteia.

y) Dividende

Dividendele sunt recunoscute ca datorie in perioada in care este aprobata repartizarea lor.

z) Pensii si alte costuri privind salariatii

Drepturile salariatilor pe termen scurt includ salariile si contributiile la asigurarile sociale. Drepturile salariatilor pe termen scurt sunt recunoscute ca si cheltuieli o data cu prestarea serviciilor de catre acestia.

In cadrul activitatii curente pe care o desfasoara, Societatea efectueaza plati catre Statul Roman in beneficiul angajatilor sai pentru asigurari sociale. Toti salariatii Societatii sunt inclusi in planul de pensii al Statului Roman.

In conformitate cu prevederile Contractului Colectiv de Munca la nivel de Societate, Societatea acorda la pensionare doua salarii tarifare angajatilor cu o vechime continua mai mare de 10 ani in cadrul Societatii. Aceste costuri sunt incluse in situatiile financiare in momentul in care salariatii ce indeplinesc aceasta conditie se pensioneaza.

aa) Evenimente ulterioare

Situatiile financiare anexate reflecta evenimentele ulterioare datei situatiilor financiare care furnizeaza informatii suplimentare despre pozitia Societatii la data incheierii bilantului sau cele care indica o posibila neindeplinire a ipotezei referitoare la continuitatea activitatii (evenimente ce determina ajustari).

Evenimentele ulterioare ce nu constituie evenimente ce determina ajustari sunt prezentate in note atunci cand sunt considerate semnificative.

bb) Parti afiliate

Sunt considerate parti afiliate acei asociati care au prin proprietate, prin drepturi contractuale, prin relatii familiale sau de alt fel, abilitatea de a controla, direct sau indirect, sau de a influenta semnificativ cealalta parte.

cc) Corectarea erorilor contabile

Conform prevederilor OMF 1752/2005 cu modificarile ulterioare, erorile din perioadele anterioare sunt omisiuni si declaratii eronate cuprinse in situatiile financiare ale Societatii pentru una sau mai multe perioade anterioare rezultand din greseala de a utiliza, sau de a nu utiliza, informatii credibile care erau disponibile la momentul la care situatiile financiare pentru acele perioade au fost aprobate spre a fi emise. Astfel de erori includ efectele greselilor matematice, greselilor de aplicare a politicilor contabile, ignorarii sau interpretarii gresite a evenimentelor.

Corectarea erorilor constatate in contabilitate se efectueaza de catre Societate pe seama rezultatului reportat si se inregistreaza in soldurile de deschidere ale situatiilor financiare anuale.

dd) Continuitatea activitatii

Situatiile financiare au fost intocmite in conformitate cu principiul continuitatii activitatii.

ee) Tranzactii in valuta

Societatea a efectuat tranzactii in valuta in perioada 1 ianuarie - 31 decembrie 2008.

Tranzactiile in valuta se exprima in Lei prin aplicarea cursului de schimb de la data tranzactiei. Activele si pasivele exprimate in valuta la sfarsit de an sunt exprimate in Lei la cursul de schimb de la acea data, fiind comunicat de Banca Nationala a Romaniei.


Castigurile si pierderile din diferentele de curs valutar, realizate si nerealizate, sunt inregistrate in contul de profit si pierdere al anului respectiv. Ratele de schimb Lei/USD si Lei/EUR la 31 decembrie 2007 si 31 decembrie 2008, au fost dupa cum urmeaza:

| Moneda | 31 decembrie 2007 | 31 decembrie 2008 |
|---------|-------------------|-------------------|
| Lei/USD | 2,4564 | 2,8342 |
| Lei/EUR | 3,6102 | 3,9852 |

ff) Datorii contingente

Datoriile contingente nu sunt recunoscute in situatiile financiare anexate. Ele sunt prezentate daca posibilitatea unei iesiri de resurse ce reprezinta beneficii economice este probabila.

Un activ contingent nu este recunoscut in situatiile financiare anexate, ci este prezentat atunci cand o intrare de beneficii economice este probabila.



A handwritten signature in black ink.

PARTICIPATII SI SURSE DE FINANTARE

Capitalul social subscris si varsat este de 9.798.065 lei impartit in 3.919.226 actiuni nominative emise in forma dematerializata cu o valoare nominala de 2,5 lei/ actiune.

Registrul actionarilor SCT Bucuresti SA este tinut de catre DEPOZITARUL CENTRAL SA (fosta SC REGISCO).

La data de 06.01.2009 structura sintetica consolidata a actionariatului SCT Bucuresti SA se prezinta astfel :

| | | |
|----------------------|--------------------------|--------------|
| SC CCCF SA Bucuresti | 3.210.174 actiuni | 81,90837% |
| AVAS | 178.880 actiuni | 4,56417% |
| PERSOANE JURIDICE | 187.434 actiuni | 4,78242% |
| PERSOANE FIZICE | 342.738 actiuni | 8,74504% |
| TOTAL | 3.919.226 actiuni | 100 % |

Conform extrasului emis de societatea DEPOZITARUL CENTRAL SA, la data de 06.01.2009 in registrul actionarilor SCT Bucuresti SA figurau 5.437 actionari persoane fizice si juridice.

Din numarul total de 5.437 actionari, 38 actionari sunt persoane juridice detinand un numar total de 3.576.488 actiuni, respectiv 91,25% din totalul actiunilor.

Societatea CCCF SA Bucuresti este actionar majoritar la SCT Bucuresti SA, detinand un numar de 3.210.174 actiuni reprezentand 81,90837% din totalul actiunilor.

La aceeasi data capitalul social detinut de stat - AVAS- este de 178.880 actiuni respectiv 4,56417% din capitalul social.

In cursul anului 2008 nu au fost emise obligatiuni SCT Bucuresti SA.

Actiunile SCT Bucuresti SA in anul 2008 au fost tranzactionate la Bursa de Valori Bucuresti .

In anul 2008 pretul pe actiune a scazut de la 38,3 lei pret la inceputul anului, la 4,06 lei/ actiune la finele anului.

Rezultatul pe actiune la 31.12.2008 in suma de 1,31 lei s-a calculat prin impartirea profitului net de 5.136.552 lei la 3.919.226 actiuni.



Informatii privind salariatii, administratorii si directorii

La 31.12.2008 numarul angajatilor a fost de **729**

Structura personalului pe subunitati si calificare se prezinta astfel:

| Nr. Crt. | UNITATEA | Muncitori | | | | Pers. TESA | | | | | TOTAL PERS. |
|----------|--------------------|------------|------------|------------|-------------|------------|-----------|----------|------------|-------------|-------------|
| | | Calif. | Necalif. | TOTAL | % | St.sup. | St.med. | Sc.gen. | TOTAL | % | |
| 1 | SCT ACTIV. PROPRIE | 158 | 75 | 233 | 67.4 | 56 | 48 | 9 | 113 | 32.7 | 346 |
| 2 | SDP CRAIOVA | 157 | 42 | 199 | 80.3 | 32 | 17 | 0 | 49 | 19.8 | 248 |
| 3 | SUT-PI OTOPENI | 103 | 15 | 118 | 87.4 | 8 | 9 | 0 | 17 | 12.6 | 135 |
| | TOTAL SCT | 418 | 132 | 550 | 75.5 | 96 | 74 | 9 | 179 | 24.6 | 729 |

Structura personalului muncitor pe grupe de varste se prezinta astfel:

| Nr. Crt. | UNITATEA | VARSTA | | | | TOTAL | Varsta medie |
|----------|--------------------|----------------|----------------|----------------|----------|------------|--------------|
| | | De la 20-40ani | De la 41-50ani | De la 51-60ani | Peste 60 | | |
| 1 | SCT ACTIV. PROPRIE | 91 | 101 | 38 | 3 | 233 | 41 |
| 2 | SDP CRAIOVA | 95 | 61 | 43 | 0 | 199 | 40 |
| 3 | SUT-PI OTOPENI | 22 | 68 | 28 | 0 | 118 | 45 |
| | TOTAL SCT | 208 | 230 | 109 | 3 | 550 | 42 |

Structura personalului TESA pe grupe de varste se prezinta astfel:

| Nr. Crt. | UNITATEA | VARSTA | | | | TOTAL | Varsta medie |
|----------|--------------------|----------------|----------------|----------------|-----------|------------|--------------|
| | | De la 20-40ani | De la 41-50ani | De la 51-60ani | Peste 60 | | |
| 1 | SCT ACTIV. PROPRIE | 46 | 32 | 28 | 7 | 113 | 42 |
| 2 | SDP CRAIOVA | 13 | 25 | 7 | 4 | 49 | 43 |
| 3 | SUT-PI OTOPENI | 3 | 8 | 6 | 0 | 17 | 46 |
| | TOTAL SCT | 62 | 65 | 41 | 11 | 179 | 44 |

Numarul mediu de angajati in anul 2008 a fost de 719.

Pana la data de 25.11.2008 **Consiliul de Administratie al S.C.T. Bucuresti S.A.** a fost format din urmatoorii membrii :

Presedinte : Constantinescu Niculae ;
Membru : Gorunescu Liviu ;
Membru : Gorongia Petru ;
Membru : Burlan Dragos ;
Membru : Pallos Cristina ;
Membru : Burilescu Teodor.

Conducerea executiva a societatii era exercitata de :

Director : Urdareanu Victor ;
Contabil sef : Tanascu Ioana ;
Director executiv tehnic : Popa Julien ;
Inginer sef mecanizare : Grigoroiu Laurentiu ;
Inginer sef constructii : Sraer Aurel.

Incepand cu data de 25.11.2008 componenta **Consiliului de Administratie** este urmatoarea :

Presedinte : Costin Adrian ;
Membru : Popa Julien ;
Membru : Chiser Valentin ;
Membru : Gorongia Petru ;
Membru : Paraschiv Stefan.

Conducerea executiva a societatii este exercitata de :

Director : Popa Julien ;
Contabil sef : Lasc Aurelia ;
Inginer sef mecanizare : Grigoroiu Laurentiu ;
Inginer sef constructii : Sraer Aurel.

- a) In exercitiul financiar din anul 2008 societatea a inregistrat pe cheltuieli suma de 355.170 lei reprezentand indemnizatii lunare acordate membrilor consiliului de administratie si 963.000 lei plati compensatorii prin anularea provizionului pentru restructurare constituit in 2007.

Activitatea de audit financiar extern s-a desfasurat pe baza de contract de prestari servicii.

- b) Societatea nu are obligatii contractuale cu privire la plata de pensii catre fostii membri ai consiliului de administratie si de conducere.
c) Societatea nu a acordat si nu acorda credite sau avansuri (cu exceptia avansurilor de natura salariala si/ sau pentru acoperirea cheltuielilor de delegare) membrilor consiliului de administratie si conducere.



PRINCIPALII INDICATORI ECONOMICO- FINANCIARI

1. Indicatori de lichiditate

1.1. Indicatorul lichiditatii curente

$$\frac{\text{active curente}}{\text{datorii curente}} = \frac{23.313.253}{21.225.806} = 1.098$$

Lichiditatea curenta reprezinta capacitatea societatii de a converti activele circulante in lichiditati pentru achitarea datoriilor curente.

Societatea detine 1,098 lei active circulante pentru fiecare 1,00 leu datorii pe termen scurt.

Se considera un grad de acoperire corespunzator.

1.2. Indicatorul lichiditatii imediate (indicatorul test acid)

$$\frac{\text{active curente} - \text{stocuri}}{\text{datorii curente}} = \frac{23.313.253 - 9.513.019}{21.225.806} = \frac{13.800.234}{21.225.806} = 0,65$$

Indicatorul arata posibilitatea achitarii datoriilor curente din valorile de trezorerie disponibile existente precum si din cele care se vor incasa in urma lichidarii creantelor la scadenta.

2. Indicatori de risc

$$\text{Indicatorul gradului de indatorare} = \frac{\text{imprumuturi pe termen lung}}{\text{capital propriu}} \times 100 =$$

$$= \frac{2.176.374}{87.863.353} \times 100 = 2,48\%$$

Dupa cum a rezultat, ponderea imprumuturilor pe termen lung este de pana in 10% din capitalul social.

3. Indicatori de activitate (indicatori de gestiune)

3.1. Viteza de rotatie a stocurilor

$$\frac{\text{sold mediu stocuri}}{\text{cheltuieli cu stocuri}} \times 365 \text{ zile} = \frac{7.062.007}{83.736.245} \times 365 \text{ zile} = 31 \text{ zile}$$

Durata medie de stocare de 31 zile a materialelor arata preocuparea societatii de a rula fluxul de trezorerie in stransa legatura cu graficele tehnice de executie a lucrarilor.

3.2. Viteza de rotatie a debitelor - clienti.

$$\frac{\text{sold mediu clienti}}{\text{cifra de afaceri}} \times 365 \text{ zile} = \frac{12.070.110}{79.251.772} \times 365 \text{ zile} = 56 \text{ zile}$$

Viteza de rotatie a clientilor arata ca ,in medie , creantele au fost transformate in disponibilitati banesti la intervale de 56 zile pe parcursul exercitiului. Beneficiarii principali ai societatii sunt institutii publice care realizeaza obiective din fonduri bugetare.

Termenele de plata contractuale fiind in medie de 58 zile.

Platile efective fiind intarziate datorita lipsei fondurilor bugetare.

3.3. Viteza de rotatie a creditelor - furnizori.

$$\frac{\text{sold mediu furnizori}}{\text{cifra de afaceri}} \times 365 \text{ zile} = \frac{10.428.062}{79.251.772} \times 365 \text{ zile} = 48 \text{ zile}$$

Arata numarul de zile de creditare pe care societatea l-a obtinut de la furnizorii sai, respectiv, in medie 48 zile.

3.4. Viteza de rotatie a activelor imobilizate.

$$\frac{\text{cifra de afaceri}}{\text{active imobilizate}} = \frac{79.251.772}{97.304.071} = 0,81448$$

Viteza de rotatie a activelor imobilizate arata cat de eficient sunt utilizate activele imobilizate pentru a produce venituri.

In anul 2008 activele imobilizate au generat pentru fiecare 1000 lei o cifra de afaceri de 814,48 lei.

3.5. Viteza de rotatie a activelor totale

$$\frac{\text{cifra de afaceri}}{\text{total active}} = \frac{79.251.772}{97.304.071 + 23.313.253} = \frac{79.251.772}{120.617.324} = 0,66$$

Indicatorul evalueaza eficacitatea managementului activelor totale de generare a veniturilor (cifrei de afaceri). Astfel, fiecare 1 leu active totale a generat 0,66 lei venit.

4. Indicatori de profitabilitate

4.1. Rentabilitatea capitalului angajat =


$$= \frac{\text{profitul inaintea platii dobanzii si a impozitului pe profit}}{\text{capital angajat}} \times 100 =$$
$$\frac{[\text{capital propriu} + \text{datorii pe termen lung}]}{(\text{active totale} - \text{datorii curente})}$$

$$= \frac{5.600.526}{87.863.353 + 2.176.374} \times 100 = \frac{5.600.526}{90.039.727} \times 100 = 6,22\%$$

Arata profitul pe care-l obtine societatea din banii investiti in afacere.

$$4.2. \text{Marja bruta de vanzari} = \frac{\text{profit brut}}{\text{cifra de afaceri}} \times 100 = \frac{5.136.522}{79.251.772} \times 100 = 6,48\%$$

Acesti indicatori exprima eficienta societatii in realizarea de profit din resursele disponibile. Incepand cu anul 2001, acesti indicatori au crescut constant datorita cresterii capacitatii de control a costurilor.



ALTE INFORMATII

S.C.T. Bucuresti SA are sediul in Romania, strada Opanez, nr.3A, sector 2, Bucuresti.

Societatea este infiintata ca societate pe actiuni in domeniul activitatilor de constructii montaj, industrie si servicii in transporturi, conform HG nr. 93/04.02.1991 prin preluarea activului si pasivului unitatii economice de stat "Intreprinderea de Drumuri si Poduri Bucuresti".

Societatea este inmatriculata la Registrul Comertului sub nr. J40/994/1991.

Pana la data de 12 mai 2000 societatea a fost cu capital majoritar de stat.

Urmare a vanzarii pe piata RASDAQ de catre AVAS (fost FPS) a unui pachet de actiuni reprezentand 55,0% din capitalul social si a majorarii capitalului social in anii 2001-2005, actionar majoritar la SCT Bucuresti SA a devenit societatea CCCF Bucuresti SA care detine 81,90% din capitalul social.

In cursul anului 2008 au existat tranzactii comerciale intre cele doua societati reprezentand livrari de materiale.

SCT Bucuresti a vandut in 2008 catre CCCF Bucuresti materiale in suma de 29.773 lei .

SCT Bucuresti a cumparat de la CCCF SA materiale in suma de 563 lei.

Derularea relatiilor comerciale cu CCCF SA are la baza comenzi incheiate la preturi si tarife comparative cu cele aplicate in relatiile comerciale cu celelalte societati independente.

SCT Bucuresti SA a derulat in cursul anului 2008, tranzactii comerciale cu entitati afiliate Grupului CCCF SA , tranzactii rezultate din contracte de subantrepriza pentru lucrari contractate de catre SCT Bucuresti SA cu beneficiarii, tranzactii derulate in baza contractelor comerciale incheiate la preturi si tarife rezultate din ofertele de licitatie.

Situatia tranzactiilor efectuate in anul 2008 cu entitati afiliate Grupului CCCF SA se prezinta astfel:

| Denumire filiala | Vanzari SCT SA anul 2008 | Cumparari SCT SA anul 2008 |
|----------------------------|-----------------------------|-------------------------------|
| CCCF Filiala CCF Bucuresti | 1.801,49 | 25,96 |
| CCCF Filiala Timisoara | 70.876,49 | |
| DRUM ART SRL | 506.241,16 | 1.072.772,13 |
| SC ARPOM SA | | 11.613,73 |
| Dunapref Giurgiu | | 582.050,00 |
| TOTAL AN 2008 | 578.919,14 | 1.666.461,82 |

In cadrul tranzactiilor cu Drum Art S.r.l. ponderea importanta o are contractul in care SCT Bucuresti este subcontractor in lucrarea „Refacere sistem rutier DN 67 B Poiana Lacului” si a subcontractat Drum Art lucrarea „Modernizare strazi Cluj-Napoca lot 7 Marasti”, si a cumparat de la Dunapref Giurgiu grinzi de pod.

Situatia creantelor si a datoriilor in sold la data de 31.12.2008 fata de persoanele afiliate este prezentata in Nota 5 „Situatia creantelor si datoriilor”.

Societatea are in derulare contracte de leasing financiar in euro a caror dobanda de plata aferenta perioadelor viitoare evaluata la cursul BNR de la 31.12.2008 este de 215.061,03 lei.


Cifra de afaceri realizata la 31.12.2008, in valoare de 79.251.772 lei are urmatoarea structura:

Venituri din activitatea de constructii montaj- 72.127.483 lei - reprezentand 91,01 % din cifra de afaceri.

Venituri din vanzari confectii metalice, semifabricate, diverse materiale-4.672.747 lei - reprezentand 5,90 % din cifra de afaceri.

Venituri din chirii- 1.634.372 lei - reprezentand 2,06 % din cifra de afaceri.

Venituri din alte activitati (recuperari cheltuieli, cota antreprenor general)- 817.170 lei - reprezentand 1,03 % din cifra de afaceri.



[Handwritten signature]

RAPORTUL ADMINISTRATORILOR

PRIVIND ACTIVITATEA DESFASURATA IN ANUL 2008

Societatea de Constructii in Transporturi Bucuresti SA este inregistrata in Romania, fiind infiintata in baza HG 93/1991 prin preluarea activului si pasivului unitatii economice de stat " Intreprinderea de Drumuri si Poduri Bucuresti" si inregistrata la Registrul Comertului sub nr. J 40/994/1991, are cod de inregistrare in scopuri de TVA RO 949.

Din anul 2000 societatea are capital majoritar privat.

In cursul anului 2008 societatea a desfasurat activitatea in conformitate cu obiectul de activitate stabilit in statut cu respectarea prevederilor Legii societatilor comerciale nr.31/90 cu modificarile si completarile ulterioare.

Societatea are in componenta urmatoarele sucursale, unitati cu gestiune economica si fara personalitate juridica:

Sucursala Drumuri Poduri CRAIOVA

Sucursala Utiliaj Transport Industrial OTOPENI – Ilfov

Pana la data de 25.11.2008 **Consiliul de Administratie al S.C.T. Bucuresti S.A.** a fost format din uratorii membrii :

Presedinte : Constantinescu Nicolae ;

Membru : Gorunescu Liviu ;

Membru : Gorongia Petru ;

Membru : Burlan Dragos ;

Membru : Pallos Cristina ;

Membru : Burilescu Teodor.

Conducerea executiva a societatii era exercitata de :

Director : Urdareanu Victor ;

Contabil sef : Tanascu Ioana ;

Director executiv tehnic : Popa Julien ;

Inginer sef mecanizare : Grigoriu Laurentiu ;

Inginer sef constructii : Sraer Aurel.

Incepand cu data de 25.11.2008 componenta **Consiliului de Administratie** este urmatoarea :

Presedinte : Costin Adrian ;
Membru : Popa Julien ;
Membru : Chiser Valentin ;
Membru : Gorongia Petru ;
Membru : Paraschiv Stefan.

Conducerea executiva a societatii este exercitata de :

Director : Popa Julien ;
Contabil sef : Lasc Aurelia ;
Inginer sef mecanizare : Grigoriu Laurentiu ;
Inginer sef constructii : Sraer Aurel.

In sedinta AGA din 25.11.2008, prin vot majoritar, s-a decis nedescarcarea de gestiune a a D-lui Urdareanu Victor –Director si a D-nei Tanascu Ioana- Contabil Sef. Motivul acestei decizii consta in faptul ca cele doua persoane, D-l Urdareanu si D-na Tanascu, si-au insusit din patrimoniul firmei sume pe care actionarul majoritar al **S.C.T. Bucuresti S.A.** le considera ca fiind necuvenite. Sumele respective afecteaza profitabilitatea companiei (rezultatul operational) cu suma de 1.229.848 RON

In aceste sens au fost intentate procese celor doua persoane dupa cum urmeaza:

- ✓ SCT impotriva Tănașcu Ioana – Dosar nr. 49825/3/2008 - obiect pretenții valoare 447.000 Ron;
Termen de judecată : 06.05.2009
- ✓ SCT impotriva Tănașcu Ioana – Dosar nr. 49824/3/2008 – obiect pretenții prejudiciu valoare 1.134.116 Ron;
Termen de judecată : 18.05.2009
- ✓ SCT impotriva Urdareanu Victor - obiect pretenții valoare de 336.257 lei, actiunea a fost introdusa in cursul lunii aprilie 2009 si se asteapta citatie.

De asemenea D-l Urdareanu Victor Si D-na Tanascu Ioana au intentat procese companiei dupa cum urmeaza:

- ✓ Tănașcu Ioana impotriva SCT – Dosar nr. 49690/3/2008 – obiect – anulare decizie suspendare CIM;
Termen de judecată : 04.05.2009
- ✓ Tănașcu Ioana impotriva SCT – Dosar nr. 2768/3/2009 – obiect – anulare decizie concediere ca sancțiune disciplinară;
Termen de judecată : 01.06.2009.
- ✓ Tănașcu Ioana impotriva SCT – Dosar nr. 49839/3/2008 – obiect – anulare Hotărâre AGA 90/25.11.2008;
Soluție: respinge cererea principală ca nefondată, respinge cererea conexată a dlui. Urdareanu Victor, ca nefondată. Obligă reclamantii să plătescă SCT cheltuieli de judecată în valoare de 5.355 Ron. Cu recurs.
- ✓ Tănașcu Ioana impotriva SCT – Dosar nr. 2409/3/2009 – obiect – anulare Hotărâre AGA 90/25.11.2008;

Soluție: dispune suspendarea cauzei până la soluționarea irevocabilă a cauzei 49839/3/2008. cu recurs pe perioada suspendării.

- ✓ Victor Urdăreanu împotriva SCT – Dosar nr. 49840/3/2008 – obiect – anulare Hotărâre AGA 90/25.11.2008 ; s-a dispus conexarea la Dosar nr. 49839/3/2008.
- ✓ Victor Urdăreanu împotriva SCT – Dosar nr. 2408/3/2009 – obiect – anulare Hotărâre AGA 90/25.11.2008 ; s-a dispus repunerea pe rol a cauzei cu termen de judecată în 20.05.2009 în vederea discutării suspendării și a autorității de lucru judecat.

Dosarele se afla pe rolul Tribunalului Bucuresti – sectia a VIII – a conflicte de munca si asigurari sociale.

Capitalul social al SCT Bucuresti SA la 31.12.2008 este de 9.798.065 lei impartit in 3.919.226 actiuni la valoarea nominala de 2,5 lei/actiune.

Structura actionariatului conform Registrului Actionarilor emis de catre DEPOZITARUL CENTRAL SA – la data de 06.01.2009 a fost urmatoarea:

| | | |
|----------------------|--------------------------|--------------|
| SC CCCF SA Bucuresti | 3.210.174 actiuni | 81,90837% |
| AVAS | 178.880 actiuni | 4,56417% |
| PERSOANE JURIDICE | 187.434 actiuni | 4,78242% |
| PERSOANE FIZICE | 342.738 actiuni | 8,74504% |
| TOTAL | 3.919.226 actiuni | 100 % |

Societatea a functionat in anul 2008 avand la baza Bugetul de Venituri si Cheltuieli aprobat in sedinta Adunarii Generale a Actionarilor, prin Hotararea nr.69/14.04.2008.

Situatia realizarii comparativ cu prevederile Bugetului de Venituri si Cheltuieli se prezinta astfel:

| Indicatori | Prevederi BVC 2008 | Realizari 2008 | lei |
|--|--------------------|----------------|--------|
| | | | % |
| Venituri totale din care: | 122.050.554 | 140.435.310 | 115.06 |
| Venituri din exploatare | 121.885.054 | 140.024.962 | 114.88 |
| Venituri financiare | 165.500 | 410.348 | 247.94 |
| Cheltuieli totale din care: | 117.368.554 | 135.298.758 | 115.28 |
| Cheltuieli aferente activitat, de exploat. | 116.968.554 | 134.449.485 | 114.94 |
| Cheltuieli financiare | 400.000 | 849.273 | 212.32 |
| Rezultat final-Profit brut, din care: | 4.682.000 | 5.136.552 | 109.71 |
| - Din exploatare (profit) | 4.916.500 | 5.575.477 | 113.40 |
| - Financiar (pierdere) | -234.500 | -438.925 | - |
| Cheltuieli privind impozitul pe profit | 749.120 | - | - |

| | | | |
|------------|-----------|-----------|--------|
| Profit net | 3.932.880 | 5.136.552 | 130.61 |
|------------|-----------|-----------|--------|

Veniturile totale de 140.435.310 lei sunt rezultatul urmatoarelor activitati :

- Venituri din activitatea de constructii montaj
- 72.127.483 lei - reprezentand 51.36 % din total venituri.
- Venituri din vanzari confectii metalice, semifabricate, diverse materiale
- 4.672.747 lei - reprezentand 3.33 % din total venituri.
- Venituri din chirii
- 1.634.372 lei - reprezentand 1.16 % din total venituri.
- Venituri din alte activitati (recuperari cheltuieli, cota antreprenor general)
- 817.170 lei - reprezentand 0.58 % din total venituri.

Aceste venituri insumate reprezinta cifra de afaceri a societatii pe anul 2008 de 79.251.772 lei respectiv 56.43 % din total venituri.

Diferenta pana la concurenta sumei de **61.183.538** lei se compune din :

- venituri din productia interna (prestatii auto, utilaje, confectii metalice, prefabricate beton, mixturi asfaltice, productie in curs de executie etc.)
- 57.478.214 lei - respectiv 40.92 % din total venituri
- venituri alte din exploatare
- 2.509.645 lei - respectiv 1.79 % din total venituri.
- venituri productia de imobilizari
- 785.331 lei - respectiv 0.56 % din total venituri reprezentind c/valoare imobilizari corporale realizate pe cont propriu: compartimentare baza Tg. Jiu , amenajare Dormitoare muncitori Craiova, montare Statie mixturi asfaltice Buftea, padocuri pentru statie mixturi asfaltice.

Din aceasta suma 57.26% respectiv 1.437.127 lei reprezinta venituri din vanzarea terenului situat in localitatea Ghighiu, Jud. Prahova, diferenta reprezentand contravaloare valorificari mijloace fixe amortizate integral casate, recuperari de cheltuieli, precum si venituri din amenzi si penalitati incasate.

- venituri financiare
410.348 lei - respectiv 0.30 % din total venituri.

Veniturile financiare sunt formate din dobanzi bonificate pentru garantiile de buna executie virate in conturi de blocaj si constituite in depozite la termen precum si dobanzi pentru disponibilitati la vedere in suma totala de 176.550 lei , venituri din diferente de curs valutar

in suma de 14.974 lei, diferenta de curs leasing in suma de 45.323 lei si 173.501 lei venituri din sconturi obtinute.

Cheltuiala totala in suma de 135.298.758 lei se compune din :

- Cheltuieli cu materii prime (materiale, energie, apa, marfuri)
 - 85.336.089 lei - reprezentand 63.07 % din total cheltuieli
- Cheltuieli cu personalul
 - 22.224.481 lei - reprezentand 16.43 % din total cheltuieli
- Cheltuieli cu amortizarea imobilizarilor corporale
 - 2.621.636 lei - reprezentand 1.94 % din total cheltuieli
- Cheltuieli cu prestatile si subcontractorii
 - 31.085.194 lei - reprezentand 22.98 % din total cheltuieli
- Cheltuieli cu alte impozite, taxe si varsaminte asimilate (impozit pe cladiri, taxa auto, taxa teren, autorizatii)
 - 778.919 lei - reprezentand 0,58 % din total cheltuieli
- Ajustari pentru deprecierea activelor circulante si privind provizioane
 - (449.351) lei - reprezentand (0.33) % din total cheltuieli
- Alte cheltuieli de exploatare
 - 1.131.453 lei - reprezentand 0.84 % din total cheltuieli

Din aceasta suma, 606.327 lei reprezinta cheltuieli cu activele cedate, din care contravaloare teren Ghighiu 326.832 lei , diferenta localizandu- se pe cheltuieli cu amenzi, penalitati, TVA nedeductibil, cheltuieli sociale, cheltuieli protectia muncii.

- Cheltuieli financiare :
 - 849.273 lei - reprezentand 0,62 % din total cheltuieli din care :
 - 463.975 lei dobanzi aferente creditelor bancare, 23.059 lei diferente de curs valutar si 362.239 lei alte cheltuieli financiare reprezentand diferente de curs nefavorabile aferente contractelor de leasing.

- Ajustari privind provizioanele
 - (8.278.936) lei - reprezentand (6,13) % din total cheltuieli

În anul 2008 SCT București SA a realizat lucrări de construcții montaj în valoare de 72.127.482,36 RON.

| | DENUMIRE BENEFICIAR / LUCRARE | VALOARE / RON | PONDERE |
|----------|--|----------------------|-------------|
| A | Primăria CRAIOVA- total din care : | 10.560.478,69 | 15 % |
| 1 | Reabilitare B-dul Calea Severinului | 1.121.882,16 | |
| 2 | Modernizare Str.Al.Ioan Cuza | 2.669.419,73 | |
| 3 | Modernizare Str.Maria Tănase | 187.614,73 | |
| 4 | Modernizare Str.Tudor Vladimirescu | 1.076.334,13 | |
| 5 | Întreținere străzi LOT 1, plombe și covoare pe suprafețe limitate | 1.645.539,08 | |
| 6 | Lucrări reparații – LOT 1 – 10 cartiere | 1.815.880,64 | |
| 7 | Modernizare B-dul 1 Mai | 1.234.275,73 | |
| 8 | Refaceri carosabil + parcări | 229.993,8 | |
| 9 | Modernizare Str.Potelu | 579.538,69 | |
| B | Consiliul Județean GORJ- total din care : | 21.806.884,62 | 30% |
| 1 | Reabilitare sistem rutier pe DJ 672 C Talpesești – Stroiști – Runcu Km 2 + 400 – Km 7 + 340 | 1.054.433,07 | |
| 2 | Reabilitare DJ 661 Tântăreni – Crasna, Km 0 + 000 ÷ km 69 + 040 | 17.803.584,76 | |
| 3 | Consolidare terasamente DJ 674 km 33 Ionești | 1.496.978,09 | |
| 4 | Modernizare Str.Unirii, tronson II | 1.143.800,48 | |
| 5 | Modernizare Str.Vârful Mândra | 308.088,22 | |
| C | Primăria NEGOMIR – Județul GORJ | 1.636.878,8 | 2% |
| 1 | Reabilitare poduri și podețe | 1.636.878,8 | |
| D | Primăria DRĂGUȚEȘTI – Județul GORJ | 702.062,48 | 1 % |
| 1 | Modernizare drumuri | 702.062,48 | |
| E | Consiliul Județean PRAHOVA | 4.258.220,84 | 6% |
| 1 | Pod pe DJ 234, km 9 + 595, peste Salcia | 840.835,55 | |
| 2 | Lucrări și servicii privind întreținerea curentă a drumurilor publice, covoare bituminoase DJ 101 D – DN – DJ 100 B (sector 1 + 2) | 1.177.429,04 | |
| 3 | Execuția și întreținere străzi - prelungirea Str. Castor | 161.376,25 | |
| 4 | Reparații curente și întreținere străzi în municipiul Ploiești | 2.078.580,00 | |
| F | Primăria CERAȘU – Județul PRAHOVA | 1.373.086,32 | 2 % |

| | | | |
|-----------|--|----------------------|-------------|
| 1 | Pod din b.a peste pâraul Drăjnuța | 1.373.086,32 | |
| G | Primăria ARICEȘTI – Județul PRAHOVA | 1.981.834,15 | 3 % |
| 3 | Reabilitare poduri | 1.981.834,15 | |
| H | Primăria SCĂIENI – Județul PRAHOVA | 178.607,42 | |
| 1 | Modernizare Str.Perilor | 178.607,42 | |
| I | Primăria JOIȚA – Județul | 566.780,35 | |
| 1 | Lucrări de modernizare drum comunal 147 | 566.780,35 | |
| JI | Primăria VOLUNTARI – Județul ILFOV | 2.062.888,09 | 3 % |
| 1 | Reabilitare Str.Emil Racoviță | 2.062.888,09 | |
| K | C.N.A.D.N.R. – D.R.D.P BUCUREȘTI | 13.440.590,97 | 19 % |
| 1 | Consolidare și refacere terasamente la pod pe DN 41 km 0 + 740 peste râul Argeș la Oltenița – rampa Oltenița | 5.411.515,94 | |
| 2 | Refacere sistem structural pe DN 1 D Ciorani – Urziceni km 17 + 500 + 42 + 330 | 8.029.075,03 | |
| L | BADUC | 3.940.868,43 | 5 % |
| | Reabilitare sistem rutier și platforme | 3.940.868,43 | |
| M | PRIMARIA - BUCUREȘTI | 3.063.178,01 | 5 % |
| | Reabilitare strazi | 3.063.178,01 | |
| N | R.A.T.B | 1.448.707,44 | 2 % |
| | Reabilitare cale rulare Calea Moșilor | 741.291,93 | |
| | Reabilitare sistem rutier str.Dr.Felix | 707.415,51 | |
| O | Primăria CLUJ NAPOCA | 1.275.289,25 | 2% |
| 1 | Modernizare străzi | 1.275.289,25 | |
| L | ALTI BENEFICIARI | 3.831.125,52 | 5 % |
| | TOTAL GENERAL | 72.127.482,36 | 100% |

În perioada analizată s-au întâmpinat o serie de dificultăți care s-au reflectat în scăderea producției realizate comparativ cu anul 2008 și anume:

- Lucrarea de reabilitare, cale de rulare tramvai și strada Viitorului cu toate că a avut condiții de execuție de la începutul anului , ordinul de începere a fost emis la sfârșitul lunii octombrie 2008.
- Lucrările de reabilitare DJ 661 Țânțăreni Crasna au demarat cu întârziere, urmare a emiterii ordinului de începere la jumătatea lunii mai 2008
- Lucrarea de consolidare terasamente DJ 674 Km 33 + 000 la Ionești a fost sistată o perioadă de 4 luni în plină perioada de vară.

Derularea în condiții optime a lucrărilor prezentate mai sus puteau conduce la o creștere a valorii lucrărilor executate cu circa 25.000.000 lei.

Reducerea numărului de lucrări scoase la licitații , preturile foarte mici pe care le ofertează competitorii , accesul greu în achiziționarea de lucrări de execuție și servicii , a condus la scăderea valorii portofoliului de lucrări în perioada analizată .

Dupa cum se constată principalii beneficiari in anul 2008 au fost :

Consiliul Judetean GORJ cu 30 % din veniturile realizate, urmată de CNADNR cu 19 % si Primăria Craiova 15 %.

În anul 2008 au fost finalizate si predate beneficiarilor un numar de 23 lucrari din care enumeram următoarele :

- Refacere sistem structural pe DN 1 D Ciorani – Urziceni Km 17 + 500 ÷ 42 + 330 CNADNR .
- Modernizare străzi - RADU DRAGOȘ, NIAGARA, MATEI CORVIN Primaria sector 1 Modernizare strada Unirii tronson II – municipiul Tg.Jiu
- Pod din b.a peste pârâul Drăjnuța – comuna Cerașu ,jud Prahova
- Pod pe DJ 234, Km 9 + 595 peste pârâul Salcia, jud Prahova
- Modernizare Str.Tudor Vladimirescu - Craiova
- Modernizare Str.Maria Tănase – Tg.Jiu
- Modernizare str.Potelu – Craiova
- Consolidarea și refacere terasamente la pod pe DN 41 Km 0 + 740 peste râul Argeș la Oltenița – rampa Oltenița
- Consolidare DJ 674 la IONESTI , Jud Gorj
- Reabilitare poduri in comuna NEGOMIR , Jud Gorj

În anul 2008 S.C.T București a participat singură sau în asociere cu alte societăți la un număr de 103 licitatii de drumuri si poduri , organizate de diferite autoritati contractante .

Un numar de 4 licitatii din cele 103 au fost anulate , din 99 licitatii la care SCT a participat un numar de 20 licitatii a fost adjudecat in favoarea societatii sau asociatiilor , reprezentand un procent de 20 % :

Din lucrările adjudecate în favoarea SCT amintim :

- Modernizarea străzilor 1 Mai, Tudor Vladimirescu și A.I.Cuza din Craiova
- Consolidare terasamente pe DJ 674 Km 33 + 000 la Ionești
- Drum incintă Baduc
- Modernizare străzi municipiul Cluj Napoca – lot 7
- Strada Castor și Perilor din Ploiești
- Lucrări întreținere periodică pe DJ în Prahova – sect. 1 și 2
- Modernizare DJ 147 Joița
- Reparații pod peste linia CF Titu – Pietroșița, Km 35 + 580

- Lucrari reparatii 10 cartiere in Municipiul Craiova
- Reparatii curente si intretinere DJ 101 D ,100B Consiliul judetean Prahova
- Modernizare str Perilor Boldesti –Scaieni
- Reparatii centura Bucuresti –SDN Bucuresti Nord
- Adaptare la noile conditii din teren pod peste Ialomita , linia Cf Titu –Pietrosita .

Un numar de 3 licitatii au fost adjudecate altor firme cu toate ca SCT Bucuresti s-a clasat pe primul loc in sedinta de deschidere a licitatiilor . Aceasta descalificare s-a produs urmare a faptului ca certificatele de atestare fiscala emise de ANAF figurau cu plati restante , cu toate ca societatea depusese cerere de compensare a acestora cu TVA de rambursat, iar o licitatie nu s-a adjudecat inca (Reabilitare DN 76 . Contract 5R10, Soimus –Baia de Cris)

La realizarea veniturilor a contribuit și producția de mixturi asfaltice la statiile Mogoșoaia, Buftea , Bucov ,Cernele si Susita precum și la statiile de betoane Mogosoia, Bucov, Blejoi , Cernele si Șușița.

In anul 2008 s-au fabricat 34.894 mc beton si 177.284 to mixturi asfaltice.

În cadrul realizărilor din anul 2008 o contribuție semnificativă a avut-o Sucursala Drumuri Poduri CRAIOVA procent de 49 % .

Veniturile realizate ale sucursalei sunt urmare a executiei următoarelor lucrări :

- Reabilitare DJ 661 Țânțăreni - Crasna Km 0 + 000 ÷ 69 + 040

In cadrul acestui contract de lucrari drumuri si poduri in lungime de 70.9 km s-au executat reparatiile suprafetelor carosabile existente pe intreaga lungime , stratul de baza cu mixtura AB2 deasemenea pe intreaga lungime , 85 % din traseu a fost asternut stratul de de legatura realizat din binder BAD25 , iar pe lungimea de 5 km s-a realizat ultimul strat de uzura din BA 16 .

Din numarul total de 14 poduri existente si care necesitau a fi realizate au fost executate un numar de 7 .

Fata de stadiul fizic realizat in anul 2008 s-au creat premisele ca aceasta lucrare sa fie finalizata pana la 30 septembrie 2009 inainte cu 6 luni fata de termenul contractat .

- Consolidare terasamente pe DJ 674 Km 33 +000 la Ionești

La aceasta lucrare in cursul lunii iunie 2008 s-a emis de catre beneficiar sistarea lucrarilor datorita aparitiei si extinderii fenomenului de instabilitate a versantului pana la data

efectuării expertizei și emiterii de către proiectantul lucrării a noi soluții de continuare a lucrărilor .

În cursul lunii octombrie s-a emis ordinul de reluare cu rugămintea beneficiarului de a termina lucrările la termenul contractual 15-nov 2008.

Sucursala Craiova s-a mobilizat exemplar la această acțiune predând lucrarea la termen.
Modernizare străzi în Municipiul Craiova

Șantier Drumuri a contribuit în realizarea producției cu un procent de 21 % realizând următoarele lucrări :

- Reabilitare DN 1 D Ciorani – Urziceni între Km 17 + 500 și 42 + 200 unde s-a executat refacerea sistemului rutier .

În cursul anului 2008 la această lucrare în lungime de 25 km a fost finalizat stratul de uzură cu BA16 , s-au executat lucrările de toaletare a traseului constând în realizarea acostamentelor , santurilor betonate pentru scurgerea apelor , podetelor la drumurile laterale și intrări în curți , montarea semnelor de circulație și executarea marcajelor rutiere.

- Consolidare rampă Oltenița la pod peste râul Argeș la Oltenița DN 41 Km 0+410, unde s-au executat 26.000 ml minipiloți forți și umpluți cu nisip, ciment și var, completarea rampelor cu umpluturi din pământ și consolidarea taluzelor cu geocelule în suprafață de 10.000 mp, refacerea parapetului direcțional și execuția trotuarelor din beton , execuția stratului de uzură și asigurarea scurgerii apelor prin execuția rigolelor și a santurilor betonate ..

BAZA DE PRODUCȚIE BUCOV

Activitatea acestei subunități în anul 2008 a fost următoarea :

- Execuție Pod din ba peste pâraul Drăjnuța , comuna Cerașu
- Execuție prelungirea Strada Castor
- Reabilitare poduri comuna Aricesti, Jud.Prahova
- Execuție Str.Perilor, Scaieni , Jud.Prahova
- Reparații Dj sector 2 , Jud.Prahova

În realizările societății baza de producție Bucov participă cu un procent de 11 % , în această bază s-au realizat prefabricatele necesare lucrării de Consolidare sistem rutier pe DN 2 Ciorani –Urziceni și Modernizare străzi cu linie de tramvai Viitorului din municipiul București .

BAZA DE PRODUCȚIE MOGOȘOAIA

Baza de producție Mogoșoaia a executat :

- Livrări de mixturi asfaltice la consolidarea DN 1D Ciorani – Urziceni
- Livrări de betoane necesare lucrărilor din municipiul București

- Producția stațiilor de **mixturi asfaltice** in anul 2008 a fost :
tone

| | |
|----------------|----------------|
| - BP BUCOV | 25060 |
| - BP MOGOȘOAIA | 6541 |
| - BP SUSITA | 80954 |
| -Baza Buftea | 3748 |
| - BP CERNELE | 60981 |
| TOTAL | 177.284 |

- Producția stațiilor de **betoane** in anul 2008 a fost :
mc

| | |
|----------------|---------------|
| - BP BUCOV | 12758 |
| - BP CERNELE | 8680 |
| - BP ȘUȘITA | 8535 |
| - BP MOGOȘOAIA | 4924 |
| TOTAL | 34.879 |

Dupa cum rezulta din tabelele prezentate pe zona Bucuresti si Prahova solicitarile de producere a mixturilor asfaltice si betoane au fost cu mult sub capacitatea de productie a societati noastre .

Printre lucrările în curs de execuție cu finalizare in anul 2009 sau 2010 amintim:

- Reabilitare DJ 661 Țânțăreni - Crasna Km 0 + 000 ÷ 69 + 040
- Modernizare străzi municipiul Cluj Napoca – lot 7
- Reparații pod peste linia CF Titu – Pietroșița, Km 35 + 580
- Modernizare strazi si linie tramvai str. Viitorului
- Reabilitare str. Emil Racovita Voluntari
- Pod peste Jirnov si Holboca, sat Vultureanca, Rascaeti
- Largire la 4 benzi –Centura Bucuresti Sud

Factorii negativi care au influentat de-a lungul anilor activitatea de constructii s-au manifestat si in cursul anului 2008.

Astfel :

- nefinalizarea exproprierilor si intarzierile in obtinerea autorizatiilor de constructii de catre beneficiari.

- Incasarea cu mari intarzieri a lucrarilor executate - beneficiari CNADNR si DRDP – atat lucrarile cu finantare externa cat mai ales componenta cu finantare interna de la bugetul statului
- si nu in ultimul rand, de dotarea SCT Bucuresti cu utilaje si mijloace de transport inechitate, cu uzura avansata, productivitati mici si costuri de intretinere si exploatare mari.

La inceputul anului 2008 parcul de mecanizare avea urmatoarea componenta :

- 201 utilaje de mare si mica mecanizare
- 161 mijloace de transport auto

TOTAL 362 mijloace de mecanizare

78% din total parc avea o vechime mai mare de 8 (opt) ani ceea ce inseamna ca aceste mijloace de mecanizare erau amortizate si numai reevaluarile din anii 2000 si 2002 au facut ca aceste utilaje sa beneficieze de o prelungire de ciclu de serviciu si implicit de amortisment.

Pe parcursul anului 2008 au intrat in patrimoniu un numar de 26 mijloace fixe din care: 16 utilaje de mecanizare si mijloace de transport auto (statie de asfalt AMMANN , 2 autoturisme Dacia Logan 1.5 , 2 grupuri electrogen GSW450V si GSW145D ,generator sudura VX 200/4H , ciocan rotopercurtor GBH11DE,ciocan pneumatic TEX180ps,cantar bascula+ anexe , redresor sudura , compresor B 6000/270 LD , grinda vibranta 2.5-4.5 m QGHA 25/45 , masina de taiat beton SOLGA).

Valoarea totala a mijloacelor fixe intrate in patrimoniu in anul 2008 se cifreaza la 7.317.470 lei din care 81,65% o reprezinta valoarea mijloacelor auto si de mecanizare.

In anul 2008 au fost casate si dezmembrate un nr. de 49 utilaje si auto si valorificate prin vanzare un numar de 9 utilaje si auto .

La 31.12.2008 structura parcul de mijloace de mecanizare era urmatoarea:

Total 320 mijloace de mecanizare din care 231 cu vechime mai mare de 8 (opt) ani (72 % din total parc) in urmatoarea structura:

- 182-utilaje de mecanizare din care 137 mai vechi de 8(opt) ani reprezentand 75% din total parc utilaje
- 138-mijloace de transport auto din care 94 mai vechi de 8(opt) ani reprezentand 68% din total parc auto

In anul 2008 valoarea cumulata a prestatiei efectuate de parcul propriu de mijloace de mecanizare (SUT PI Otopeni si SDP Craiova) a fost de 13.724.336 lei , structurata astfel :
prestatie pentru SCT Bucuresti : ~ 13.564.048 lei ~ 99 %
prestatii pentru terti : ~ 160.288 lei ~1 %

Prestatiile pentru SCT Bucuresti , defalcate pe utilaje / auto sunt :

| | | |
|-----------|----------------|------|
| - utilaje | :6.507.843 lei | 48 % |
| - auto | :7.056.205 lei | 52 % |

Componenta parcului, unde procente ridicate din totalitatea mijloacelor de mecanizare au o durata de utilizare peste durata de viata normata a facut ca sistemul de mentenanta sa cuprinda doua directii principale:

Mentenanta paleativa – adoptat pentru utilajele autohtone , sistem bazat numai pe lucrari de intretinere si lucrari de mentenanta corectiva.

Mentenanta complexa- adoptat pentru utilajele din import si pentru echipamentele utilizate pentru fabricatia betonului si asfaltului

Din multitudinea de probleme in activitatea de mecanizare cu care societatea s-a confruntat in anul 2008, enumeram :

lipsa fondurilor si a lichiditatilor pentru sustinerea activitatii de mentenanta , care a condus la o asigurare anevoioasa si insuficienta a pieselor si subansamblelor , necesare efectuarii de reparatii in perioada anotimpului rece.

lipsa de lucru sau incarcarea sub productivitatea tehnica pentru o serie de utilaje specializate (SP 500 , esaloane asfalt , macarale pe senile , electrocompresoare, statii de asfalt- in principal Bucov si Chitila , statiile de betoane)

intreruperile de activitate la o serie de lucrarii , datorita procesului tehnologic sau a lipsei de finantare;

imobilizari datorate defectiunilor repetate mai ales la utilajele vechi, cheltuieli mari de intretinere si mentinere a parcului de mijloace de mecanizare(72% are o vechime mai mare de 8 ani)

lipsa personal specializat ptr reparatii, precum si lipsa dotarilor necesare pentru interventii operative (cel putin un autoatelier modern pentru interventie si intretinere in santier)
costuri ridicate cu transportul personalului datorat faptului ca transportul de persoane se face inca cu ATM si LEA vehicule cu vechime de aproximativ 30 de ani.

probleme de coordonare care duc de multe ori la neutilizarea rationala a parcului propriu si probleme deosebite uneori in inchirierea unor utilaje si mijloace de transport speciale care nu le avem sau sunt foarte vechi .

lipsa personal deservent specializat ptr utilaje si echipamente

spatii de desfasurare a activitatii nemodernizate si dimensionate necorespunzator care duc la consumuri energetice nejustificat de mari.

In anul 2008 parcul propriu de utilaje si auto nu a facut fata cerintelor de productie ale societatii , aceasta fiind nevoita sa apeleze la societati terte in special pentru inchirierea de mijloace auto , necesare transportului depersoane pe distante mari , utilajelor proprii si inchiriate , agregate , beton , asfalt si unor utilaje de mecanizare pe care societatea nu le are in dotare .

Valoarea totala a prestatiiilor facute de terti se cifreaza in anul 2008 la valoarea de 6.840.891 lei din care – auto 5.746.826 lei - 84%

--utilaje 1.094.064 lei -16%

Din totalul unui cost (productie) cu activitatea de mecanizare de 20.565.227 lei, necesarul de mijloace de mecanizare a fost acoperit in anul 2008 in proportie de 67 % din parcul propriu (cu pret calculat pentru decontari interne) si 33 % din inchirierea de la societati terte. Parcul inchiriat de la societati tertia fost folosit pentru :

| | | |
|--|-----------------|--------|
| -transport pamant , agregate , asfalt, beton | : 5.250.365 lei | 77 % |
| -transport special | : 185.288 lei | 3 % |
| -transport persoane | : 311.174lei | 4,5 % |
| - prestatii utilaje | : 1.094.064 lei | 15,5 % |

Activitatea de reparatii si intretinere a mijloacelor de mecanizare in anul 2008 a fost asigurata in principal cu forte proprii , apelandu-se la unitati terte doar in cazul efectuarii unor lucrari speciale(modernizari la instalatii existente) si pentru parcul nou de utilaje si auto aflat in perioada de garantie sau postgarantie care necesita un anumit tip de intretinere pentru care unitatea noastra nu are dotare.

Activitatea de reparatii s-a desfasurat ce precadere in atelierele proprii din Otopeni si Craiova dar si in santier cand necesitatile o impuneau.

Pentru sustinerea activitatii de de mecanizare pentru intretinere si reparatii in anul 2008 s-au cheltuit in total 1.424.366 lei , din care :

| | | |
|--------------------------------|----------------|-------|
| - reparatii efectuate la terti | : 368. 819 lei | 26% |
| piese de schimb: | : 882.134 lei | 62% |
| anvelope | : 82.570 lei | 6 % |
| acumulatori | : 21.545lei | 1.5 % |

lubrifianti : 69.298 lei 4,5 %

In aceasta perioada planul de reparatii a fost realizat in proportie de 65 % , lucru datorat in principal problemelor enumerate anterior .

Asa cum a fost mentionat in anul 2008 au fost casate 49 mijloace fixe de mecanizare , in urma casarii recuperandu-se subansamble , piese si materiale (valorificate prin vanzare sau utilizate in procesul de reparatie ale parcului ramas in exploatare) si fier vechi in valoare de 333.458 lei , suma utilizata in mare parte pentru reparatii.

Prin vanzare au fost valorificate un numar de 9 utilaje si auto , obtinandu-se suma de 164.996 lei .

Analizand activitatea mijloacelor de mecanizare constatam urmatoarele aspecte care de altfel au mai fost relevate in diverse capitole ale materialului :

- parcul de utilaje terasiere , este imbatranit fizic si moral , genereaza costuri suplimentare in exploatare , datorita productivitatii scazute , consumului mare de carburant precum si a defectiunilor repetate (instalatia de forat ,excavatoare , autogredere , autoincarcatoare , buldozere);

Cu toate ca in anul 2008 o parte din autobasculantele din dotare au fost inlocuite , in continuare parcul de autobasculante aflat in dotarea SCT este uzat fizic si moral , care functioneaza cu costuri ridicate de exploatare pe unitatea de transport si care nu asigura necesarul de transport al societatii . Pentru functionarea acestui parc este necesara achitarea de taxe si impozite , care au valori mari raportate la unitatea transportata ; autospecialele de transport personal si aprovizionare cu materiale , au un consum ridicat de carburant si piese de schimb, datorita dimensiunilor de gabarit necesita obtinerea de autorizatii speciale de transport si acces in anumite zone;

parcul de autobetoniere al SCT Bucuresti este mic in raport cu necesarul societatii pentru lucrarile contractate si in plus este un parc care genereaza costuri suplimentare de exploatare ;

- in anii 2005-2008 o parte din parcul de autoturisme a fost inlocuit , cu toate acestea se impune inlocuirea si restului de parc , deoarece acesta genereaza cheltuieli mare de exploatare si reparatii;
- atelierele de reparatii au dotare insuficienta (dpdv uman si dispozitive tehnice) pentru rezolvarea problemelor aparute la auto si utilaje . A fost

necesara adoptarea masurii de reparatii la terti (costuri mai ridicate , timp de interventie mai lung) . Trebuie specificat ca si in anul 2008 societatea a mers pe mentenanta paleativa , cu exceptia mijloacelor achizitionate in anii 2005-2007

Totusi in anul 2008 departamentul de mecanizare din cadrul societatii a realizat o serie de obiective care au dus la imbunatatirea activitatii de mecanizare si micsorarea costurilor de productie:

- modernizarea parcului de autoturisme prin achizitionarea unora noi
- modernizarea sistemului de achizitionare si distributie a combustibililor.
- achizitionarea unei noi statii de asfalt si montajul la b.p. Buftea
- modernizarea cantarului bascula de la b. p . Cernele
- dezafectarea si inceperea procesului de ecologizare la baza Mogosoaia care va continua si in anul 2009.
- inlocuire punct de transformare b .p. Cernele
- inchiriere spatii si platforme la b. p . Cluj si la Sut-Pi Otopeni
- Valorificarea mijloacelor fixe aprobate la casare prin vanzare
- retragerea din activitate a unor mijloace fixe care generau costuri ridicate in exploatare.

Pentru anul 2009-2010 ne propunem sa continuam programul de modernizare si inlocuire a echipamentelor , utilajelor si auto din dotare dupa cum urmeaza :

ACHIZITII –statie de asfalt mobila cap. 120/160t/h

- statie de betoane mobila cap 50/80mc/h
- grupuri generatoare de curent pentru santier
- grupuri de sudura
- demolatoare electrice
- mijloace de transport persoane si mixte (materiale/persoane)
- autovehicul dotat pentru interventie si mentenanta preventiva in santiere
- utlaje terasiere in functie de disponibilitati si specificul lucrarilor
- gudronator

MODERNIZARI – introducerea alimentarii cu gaze la bazele de productie Buftea,Bucov si Cernele care ar aduce o scadere semnificativa a costurilor de productie

- lucrari de modernizare pentru instalatii si de izolare a unor spatii de productie la Sut-Pi Otopeni

De asemenea vom continua valorificarea mijloacelor fixe aprobate la casare.

Productia in anul 2008 a fost asigurata cu un numar mediu de 719 salariati.

Structura personalului pe subunitati si calificare se prezinta astfel:

Indicatorii de munca si retribuire inregistrati la 31.12.2008, defalcati pe subunitati se prezinta astfel:

| Subunitatea | Nr. Mediu salariati | Cheltuieli salarii | Sal. mediu brut (lei/luna) | Cheltuieli cu protectia sociala | Cheltuieli cu personalul | Cheltuieli medii cu personalul (lei/luna) |
|------------------------|---------------------|--------------------|----------------------------|---------------------------------|--------------------------|---|
| 0 | 1 | 2 | 3 | 4 | 5 | 6 |
| SDP CRAIOVA | 235 | 4.341.516 | 1.540 | 1.064.698 | 5.406.214 | 1.917 |
| SUT – PI OTOPENI | 123 | 2.976.614 | 2.017 | 744.531 | 3.721.145 | 2.521 |
| SCT ACTIVITATE PROPRIE | 361 | 10.411.835 | 2.403 | 2.685.287 | 13.097.122 | 3.023 |
| TOTAL SCT | 719 | 17.729.965 | 2.055 | 4.494.516 | 22.224.481 | 2.576 |

Salariul mediu brut la SCT Bucuresti SA aferent anului 2008 a fost de 2.055 lei. Productivitatea muncii in anul 2008 a fost de 9.185 lei/om/luna, calculata la cifra de afaceri cu 35.84 % respectiv cu 5.130 lei/ om/luna mai putin fata de anul 2007.

Cheltuielile totale cu personalul reprezinta 28,04 % din cifra de afaceri realizata in anul 2008.

Dupa gradul de pregatire si calificare, pe sucursale, situatia personalului existent la 31.12.2008 se prezinta astfel :

| Nr. Crt. | UNITATEA | Muncitori | | | | Pers. TESA | | | | | TOTAL PERS. |
|----------|--------------------|------------|------------|------------|-------------|------------|-----------|----------|------------|-------------|-------------|
| | | Calif. | Necalif. | TOTAL | % | St.sup. | St.med. | Sc.gen. | TOTAL | % | |
| 1 | SCT ACTIV. PROPRIE | 158 | 75 | 233 | 67.4 | 56 | 48 | 9 | 113 | 32.7 | 346 |
| 2 | SDP CRAIOVA | 157 | 42 | 199 | 80.3 | 32 | 17 | 0 | 49 | 19.8 | 248 |
| 3 | SUT-PI OTOPENI | 103 | 15 | 118 | 87.4 | 8 | 9 | 0 | 17 | 12.6 | 135 |
| | TOTAL SCT | 418 | 132 | 550 | 75.5 | 96 | 74 | 9 | 179 | 24.6 | 729 |

Intreaga activitate desfasurata in cadrul societatii poarta amprenta politicii manageriale in domeniul calitatii, protectiei mediului si a securitatii si sanatatii in munca , respectiv imbunatatirea continua prin actiuni bine organizate si cunoscute de intregul personal, implicat in coordonarea si controlul acestora , precum si in prevenirea poluarii.

In acest sens , societatea are certificat sistemul de management integrat calitate / mediu /securitate si sanatare in munca conform referentialelor SR EN ISO 9001/ 2001 ; SR EN ISO 14001/ 2005 precum si OHSAS 18001/ 2004, precum si toate produsele furnizate de Bazele de productie (Bucov,Blejoi,Mogosoia,Tg.Jiu, Cernele) certificate .

În sprijinul conformității cu cerințele legislative până la finele anului 2008 s-au obținut supravegherea 1 și 2 pentru certificatele enumerate mai sus fără neconformități în rapoarte de audit emise de organisme de certificare sisteme QUALITY CERT , AFER , INCERRTRANS .

În luna septembrie 2008 sistemul de management integrat calitate / mediu / sănătate și securitate în muncă a fost certificat de organismul acreditat de certificare RAD CERT .

Pentru execuția și reparații lucrări de drumuri și aeroporturi (piste , cai de rulare și platforme pentru aeronave societatea deține Certificatul emis de Autoritate Aeronautică Civilă Română ;

Pentru lucrări de construcții poduri ; podete , ziduri de sprijin la cale ferată ; aparări și consolidări terasamente de cale ferată , lucrări de întreținere curentă și reparații periodice linii de cale ferată , fără sudarea sinelor societatea deține AGREAMENTE TEHNICE FERROVIARE .

Societatea SCT BUCUREȘTI este atestată de ASOCIAȚIA PROFESIONALĂ DE DRUMURI ȘI PODURI DIN ROMANIA pentru execuția de lucrări de drumuri , poduri și construcții aferente în cadrul CNDA din România .

Societatea are autorizate laboratoarele de Gr III în Târgu Jiu , Gr II în Craiova , Gr II în București , Gr III în Bucov , Blejoi , Mogoșoaia .

Pe întreg anul 2008 s-a pus un mare accent pe îmbunătățirea activității de urmărire , verificare și control atât la prepararea materialelor de construcție cât și la punerea lor în opera , cu scopul de a elimina neconformităților ce ar putea să apară .

În scopul eliminării poluării mediului la toate stațiile de asfalt s-au reparat și modernizat desprăfuitoarele de praf , platformele au fost betonate și s-au realizat santuri și rigole pentru asigurarea scurgerii apelor tehnologice rezultată din spălarea malaxoarelor .

CONTUL DE PROFIT ȘI PIERDERE

Activitatea curentă s-a concretizat la finele anului 2008 prin înscrierea în contul de profit și pierdere a următorilor indicatori pe care îi prezentăm comparativ cu anii precedenți :

| | lei | | | |
|--|------|------|------|------------|
| | 2006 | 2007 | 2008 | %2008/2007 |
| | | | | |

| | | | | |
|---------------------------------|-------------|-------------|-------------|--------|
| Cifra de afaceri | 70.897.643 | 142.232.423 | 79.251.772 | 55,71 |
| Venituri din exploatare | 105.903.654 | 199.703.435 | 140.024.962 | 70,12 |
| Cheltuieli de exploatare | 104.361.641 | 193.518.258 | 134.449.485 | 69,48 |
| Rezultat din exploatare | 1.542.013 | 6.185.177 | 5.575.477 | 90,14 |
| Venituri financiare | 608.409 | 327.404 | 410.348 | 125,33 |
| Cheltuieli financiare | 648.608 | 982.477 | 849.273 | 86,44 |
| Rezultat financiar | -40.199 | -655.073 | -438.925 | - |
| Total venituri | 106.512.063 | 200.030.839 | 140.435.310 | 70,21 |
| Total cheltuieli | 105.010.249 | 194.500.735 | 135.298.758 | 69,56 |
| Profit brut | 1.501.814 | 5.530.104 | 5.136.552 | 92,88 |
| Impozit pe profit | 1.375.681 | 2.555.593 | 0 | - |
| Profit net | 126.133 | 2.974.511 | 5.136.552 | 172,69 |

La data de 31.12.2008 cifra de afaceri a societatii este de 79.251.772 lei inregistrand o scadere fata de anul precedent cu 44,29%.

Justificarea diminuarii cifrei de afaceri in 2008 fata de anul precedent consta in faptul ca:

- societatea a avut contracte de lucrari incheiate cu beneficiarii inca din anul 2007, dar datorita unor masuri politico – administrative (alegerile locale) pentru o serie de lucrari nu s-a emis ordinul de incepere sau au existat sistari (lucrurile au fost prezentate la capitolul de venituri din activitatea de C+M).
- au fost scoase la licitatie in Mun.Bucuresti mai putine lucrari fata de anul 2007 si ca atare influenta de 40% in cifra de afaceri adusa in 2007 de astfel de lucrari, a diminuat cifra de afaceri pe 2008,
- amanarea decontarii lucrarilor suplimentare executate pentru lucrarea “Consolidare DJ Tantareni- Crasna”.
- amanarea efectuarii licitatiilor la lucrari oferite Ministerul Transporturilor pana spre sfarsitul anului 2008.

In aceasi tendinta descrescatoare au evoluat si veniturile si cheltuielile din exploatare .

Societatea nu datoreaza impozit pe profit, urmare a inregistrarii in cursul anului la venituri a unor sume impozitate in anii precedenti, astfel incat profitul brut total a fost acelasi cu profitul net, respectiv in suma de 5.136.552 lei.

Avand in vedere principiul prudentei si al continuitatii activitatii, Consiliul de Administratie a analizat si hotarat ajustarea provizioanelor pentru garantiile de buna executie acordate clientilor si ajustari pentru deprecierea creantelor – clienti incerti, dubiosi, rau – platnici sau aflati in litigiu.

BILANTUL CONTABIL

Total active imobilizate au crescut cu 32.76 % fata de inceputul anului datorita cresterii imobilizarilor corporale.

Imobilizarile necorporale in curs de executie au suferit modificari prin punerea in functiune in luna ianuarie 2008 cand a avut loc finalizarea implementarii programului informatic Wizpro in valoare de 145.122 lei .

In anul 2008 s-a efectuat reevaluarea tuturor imobilizarilor corporale mai putin avansurile si imobilizarile corporale in curs, de catre S.C. ROM-CONSULTING CO S.R.L.,membru asociat ANEVAR,rezultand cresteri ale rezervelor din reevaluare in suma de 26.881.225 lei. Reevaluarea terenurilor s-a realizat pe baza metodei comparatiilor directe, iar reevaluarea pentru celelalte imobilizari corporale, mai putin cele in curs si avansuri pentru imobilizari, s-a realizat in principal prin actualizarea valorilor brute si a amortizarii cumulate de la 31 Decembrie 2008, inainte de reevaluare, cu indicii preturilor de consum aferenti de la data precedentei reevaluari sau data achizitiei, daca aceasta data este ulterioara precedentei reevaluari, pana la 31 decembrie 2008.

Imobilizarile corporale au crescut in perioada analizata cu suma de 56.490.286lei, din care 49.094.677 lei urmare a reevaluarii de la 31.12.2008. O crestere semnificativa in valoarea de 56.490.286 au avut: terenurile cu o crestere de 37,40% , urmata de grupa de echipamente tehnologice cu 34,88% si de mijloacele de transport cu 16,91%.

Creantele comerciale sunt inregistrate la valoarea de realizare. La finele anului sunt in valoare de 10.950.013 lei, o diminuare cu 16,98% fata de anul 2007, explicabila prin reducerea cifrei de afaceri.

Activele circulante au scazut cu 5,62 % fata de inceputul anului in principal datorita diminuarii creantelor si disponibilului.

Datoriile totale ale societatii insumeaza 23.402.180 lei din care 9,30 %, respectiv suma de 2.176.374 lei, sunt reprezentate de datoriile cu termene de plata mai mari de un an, constituite din garantii de buna executie acordate de catre furnizori, prestatori, precum si sumele datorate conform contractelor de leasing. Datoriile totale ale societatii au scazut cu 1.18% fata de inceputul anului.

Provizioanele constituite pentru garantii de buna executie de riscuri si cheltuieli au scazut fata de anul 2008 ajungind la suma de 9.438.488 lei.

La data de 31.12.2008 societatea are capitaluri proprii in valoare de 87.863.353 lei cu 30.444.620 lei mai mult fata de finele anului 2007.

In structura capitalurilor proprii regasim:

- 9.798.065 lei- capitalul social nemodificat fata de anul 2007.
- 63.356.568 lei- rezerve din reevaluare care s-au marit fata de anul 2007 cu suma de 26.884.722 lei prin reevaluarea efectuata la 31.12.2008 si s-a diminuat cu suma de 1.144.460 lei prin transfer catre rezerve reprezentand surplus realizat din rezerve din reevaluare.
- 910.581 lei- rezerva legala constituita conform art. 183 din Legea 31/1990 a societatilor comerciale cu modificarile si completarile la zi.
- 2.731.543 lei- rezerva reprezentand surplus realizat din rezerve din reevaluare.
- 6.523.191 lei- alte rezerve din care :

-4.947.216 lei reprezinta rezerva constituita din majorari scutite la plata aferente debitelor esalonate

- 1.374.997 lei reprezinta fond propriu de finantare constituit in urma aprobarii propunerii de distribuire a profitului in anul 2006 si 2007.

- 200.000 lei rezerve din fonduri acordate pentru efectuarea de investitii necesare pentru restructurare conform Conventiei nr.290/15.06.1995.

- 978 lei rezerve din diferente de curs valutar aferente disponibilitatilor in valuta inregistrate in anul 1994, conform prevederilor HG nr 3/06.01.1995 privind intocmirea bilantului contabil pe anul 1994.

Analizand activitatea depusa in anul 2008 prin prisma indicatorilor de exploatare si performanta, constatam urmatoarele:

Marja profitului – calculata ca raport intre profitul din exploatare si cifra de afaceri – a fost de 7,04 crescut de 1,6 ori fata de anul 2007.

Rentabilitatea capitalurilor proprii – calculata ca raport intre profitul din exploatare si capitaluri proprii -arata ca societatea a castigat 63,46 lei la fiecare 1000 lei investiti ,cu 44,26 lei mai putin fata de anul 2007.

Marja bruta din vanzari – calculata ca profit brut raportat la cifra de afaceri – a crescut fata de anul 2007 cu 2,6 puncte procentuale, ceea ce evidentiaza capabilitatea societatii de a gestiona costurile de productie.

Lichiditatea generala – calculata ca raport intre active circulante si datorii pe termen scurt – arata ca societatea detine 1.098 lei de active circulante pentru fiecare 1000 lei datorii pe termen scurt, ceea ce se considera ca fiind corespunzatoare.

Indicatorii economico –financiari calculati pentru anul 2008 arata un grad mic de indatorare a societatii pana in 3% si posibilitatea de achitare a datoriilor curente din valorile de trezorerie disponibile existente si din cele care se vor incasa in urma lichidarii creantelor la scadenta.

Acesti indicatori vin sa sublinieze politica de gestiune a riscului si consecventa Consiliului de Administratie in aplicarea principiului prudentei si continuitatii activitatii.

Situatiile financiare ale societatii au fost intocmite pe baza ipotezei ca societatea isi va desfasura activitatea in mod continuu.

Bilantul Contabil, Contul de Profit si Pierdere, Situatia modificarilor capitalului propriu, Situatia fluxurilor de trezorerie si notele explicative la situatiile financiare ale anului 2008, au fost intocmite in conformitate cu prevederile OMF 1752/2005 cu modificarile la zi pentru aprobarea Reglementarilor Contabile Conforme cu Directivele Europene.

**Presedintele Consiliului de Administratie
al S.C.T Bucuresti S.A**

Ec. ADRIAN COSTIN





KPMG Audit SRL
Victoria Business Park
DN1, Soseaua Bucuresti-Ploiesti nr. 69-71
Sector 1

P.O. Box 18-191
Bucharest 013685
Romania

Tel: +40 (21) 201 22 22
+40 (741) 800 800
Fax: +40 (21) 201 22 11
+40 (741) 800 700
www.kpmg.ro

Raportul auditorului independent

Catre Actionarii
Societatii de Constructii in Transporturi Bucuresti S.A.,

Raport asupra situatiilor financiare

- 1 Am auditat situatiile financiare anexate ale Societatii de Constructii in Transporturi Bucuresti S.A. ("Societatea"), care cuprind bilantul contabil la data de 31 decembrie 2008, contul de profit si pierdere, situatia modificarilor capitalurilor proprii si situatia fluxurilor de trezorerie pentru exercitiul financiar incheiat la aceasta data si un sumar al politicilor contabile semnificative si alte note explicative. Situatiile financiare ale Societatii pentru exercitiul financiar incheiat la 31 decembrie 2007 au fost auditate de catre un alt auditor, al carui raport exprima o opinie cu rezerve referitoare la considerente legale in legatura cu activele constituite ca garantii in contul actionarului majoritar, Societatea de Constructii C.C.C.F. Bucuresti S.A., precum si din cauza unor aspecte privind reevaluarea imobilizarilor corporale. Situatiile financiare la 31 decembrie 2008 se refera la:

- Activ net/Total capitaluri: 87.863.353 lei
- Profitul net al exercitiului financiar: 5.136.552 lei

Responsabilitatea conducerii pentru situatiile financiare

- 2 Conducerea Societatii este responsabila pentru intocmirea si prezentarea fidela a acestor situatii financiare in conformitate cu Ordinul Ministrului Finantelor Publice nr. 1752/2005 cu modificarile ulterioare si cu politicile contabile descrise in notele la situatiile financiare. Aceasta responsabilitate include: proiectarea, implementarea si mentinerea unui sistem de control intern relevant pentru intocmirea si prezentarea fidela a situatiilor financiare care sa nu contina denaturari semnificative, datorate fraudei sau erorii; selectarea si aplicarea politicilor contabile adecvate; elaborarea unor estimari contabile rezonabile in circumstantele date.

Responsabilitatea auditorului

- 3 Responsabilitatea noastra este ca, pe baza auditului efectuat, sa exprimam o opinie asupra acestor situatii financiare. Cu exceptia celor discutate in paragrafele de la 6 la 8 de mai jos, noi am efectuat auditul conform standardelor de audit adoptate de Camera Auditorilor Financiari din Romania. Aceste standarde cer ca noi sa respectam cerintele etice, sa planificam si sa efectuam auditul in vederea obtinerii unei asigurari rezonabile ca situatiile financiare nu cuprind denaturari semnificative.

K

- 4 Un audit consta in efectuarea de proceduri pentru obtinerea probelor de audit cu privire la sumele si informatiile prezentate in situatiile financiare. Procedurile selectate depind de rationamentul profesional al auditorului, incluzand evaluarea riscurilor de denaturare semnificativa a situatiilor financiare, datorate fraudei sau erorii. In evaluarea acestor riscuri, auditorul ia in considerare controlul intern relevant pentru intocmirea si prezentarea fidela a situatiilor financiare ale Societatii pentru a stabili procedurile de audit relevante in circumstantele date, dar nu si in scopul exprimarii unei opinii asupra eficientei controlului intern al Societatii. Un audit include, de asemenea, evaluarea gradului de adecvare a politicilor contabile folosite si rezonabilitatea estimarilor contabile elaborate de catre conducere, precum si evaluarea prezentarii situatiilor financiare luate in ansamblul lor.
- 5 Consideram ca probele de audit pe care le-am obtinut sunt suficiente si adecvate pentru a constitui baza opiniei noastre de audit.

Bazele opiniei cu rezerve

- 6 Dupa cum este prezentat in Nota 1 la situatiile financiare anexate, la 31 decembrie 2008 Societatea a inregistrat reevaluarea imobilizarilor corporale, cu exceptia avansurilor si a imobilizarilor in curs, pe baza raportului intocmit de un evaluator autorizat. Nu am putut obtine suficiente probe de audit cu privire la modul de determinare a valorii juste aferenta constructiilor in valoare neta de 18.655.201 lei si altor mijloace fixe in valoare neta de 18.167.125 lei. In consecinta, orice ajustare in legatura cu acest aspect ar afecta pozitia financiara si rezultatul exercitiului.
- 7 Nu am putut obtine suficiente probe de audit care sa conduca la obtinerea unor rezultate satisfacatoare cu privire la existenta stocurilor de materii prime, materiale consumabile si produse finite la 31 decembrie 2008, in valoare de 3.261.633 lei. Orice ajustare referitoare la acest aspect ar afecta pozitia financiara si rezultatul exercitiului.
- 8 Dupa cum este prezentat in Nota 2 la situatiile financiare anexate, Societatea constituie provizioane pentru garantii acordate clientilor. Valoarea acestor provizioane la 31 decembrie 2008 este 7.576.405 lei. Nu am putut obtine suficiente probe de audit cu privire la determinarea acestei valori. Orice ajustare referitoare la acest aspect ar afecta pozitia financiara si rezultatul exercitiului.
- 9 Dupa cum este prezentat in Nota 1 la situatiile financiare anexate, bilantul Societatii include un teren in valoare de 789.804 lei pentru care Societatea a pierdut dreptul de proprietate in anul 2006. In consecinta, la 31 decembrie 2008 terenurile sunt supraevaluate cu 789.804 lei, rezervele din reevaluare sunt supraevaluate cu 356.697 lei, iar rezultatul reportat este supraevaluat cu 433.107 lei.
- 10 Societatea inregistreaza venituri si cheltuieli din operatiuni efectuate intre subunitati proprii, reprezentand servicii de transport si prestatii auto, reflectate in variatia stocurilor si in cheltuieli privind prestatii externe. De asemenea, Societatea inregistreaza descarcarea din gestiune a produselor finite utilizate pentru consumul propriu prin cresterea cheltuielilor cu materii prime si materiale consumabile si a cheltuielilor privind marfurile, si nu prin reducerea variatiei stocurilor. In consecinta, variatia stocurilor si cheltuielile din exploatare ale exercitiului financiar incheiat la 31 decembrie 2008 sunt supraevaluate cu 51.994.074 lei, fara a afecta rezultatul din exploatare.

Opinia cu rezerve

11. In opinia noastra, cu exceptia efectelor unor ajustari care ar fi putut fi considerate necesare in situatia in care am fi obtinut probe de audit in legatura cu aspectele mentionate in paragrafele de la 6 la 8, si cu exceptia aspectelor mentionate in paragrafele de la 9 la 10, situatiile financiare au fost intocmite de o maniera adecvata, in toate aspectele semnificative, in conformitate cu Ordinul Ministrului Finantelor Publice nr. 1752/2005 cu modificarile ulterioare si cu politicile contabile descrise in notele la situatiile financiare.

Alte aspecte

12. Acest raport este adresat exclusiv actionarilor Societatii in ansamblu. Auditul nostru a fost efectuat pentru a putea raporta actionarilor Societatii acele aspecte pe care trebuie sa le raportam intr-un raport de audit financiar, si nu in alte scopuri. In masura permisa de lege, nu acceptam si nu ne asumam responsabilitatea decat fata de Societate si de actionarii acesteia, in ansamblu, pentru auditul nostru sau pentru acest raport.
13. Situatiile financiare anexate nu sunt menite sa prezinte pozitia financiara, rezultatul operatiunilor si un set complet de note la situatiile financiare in conformitate cu reglementari si principii contabile acceptate in tari si jurisdicții altele decat Romania. De aceea, situatiile financiare anexate nu sunt intocmite pentru uzul persoanelor care nu cunosc reglementarile contabile si legale din Romania, inclusiv Ordinul Ministrului Finantelor Publice nr. 1752/2005 cu modificarile ulterioare.

Raport asupra conformitatii raportului administratorilor cu situatiile financiare

In concordanta cu Ordinul Ministrului Finantelor Publice nr. 1752/2005, articolul 263, punctul 2, noi am citit raportul administratorilor atasat situatiilor financiare. Raportul administratorilor nu face parte din situatiile financiare. In raportul administratorilor, noi nu am identificat informatii financiare care sa fie in mod semnificativ neconcordante cu informatiile prezentate in situatiile financiare anexate.

Pentru si in numele KPMG Audit SRL



Razvan Mihai

inregistrat la Camera Auditorilor Financiari
din Romania cu numarul 2561/2008



inregistrat la Camera Auditorilor Financiari
din Romania cu numarul 9/2001

Bucuresti, 4 mai 2009

**Propuneri ale Consiliului de Administratie privind repartizarea pe
destinatii a profitului net realizat in exercitiul financiar al anului
2008**

In situatiile financiare anuale individuale intocmite pentru exercitiul financiar din anul 2008, supuse aprobarii Adunarii Generale Ordinare a Actionarilor a societatii, cu privire la profit, sunt prezentate urmatoarele date :


lei

| | |
|-------------------|----------------|
| Total venituri | 140.435.310,09 |
| Total cheltuieli | 135.298.758,22 |
| Profit brut | 5.136.551,87 |
| Impozit pe profit | 0,00 |
| Profit net | 5.136.551,87 |

Avand in vedere aceste date, Consiliul de Administratie al societatii propune Adunarii Generale Ordinare a Actionarilor ca profitul net realizat in exercitiul financiar din anul 2008 sa fie repartizat pe urmatoarele destinatii:

| Destinatie | Valoarea (lei) | Ponderea in profitul net % |
|--|-------------------|-------------------------------|
| 1. Rezerve legale, constituite conform art.183(1) din Lg.31/90, republicata cu modificarile si completarile la zi (5% din profitul brut) | 256.827,59 | 5,00 |
| 2. Acoperirea pierderii reportate | 336.319,23 | 6,55 |
| 3. Alte rezerve – surse proprii de finantare constituite din profitul net | 4.543.405,05 | 88,45 |

Presedintele Consiliului de Administratie,
Ec. Adrian Costin



SC SCT BUCURESTI SA

Data.....04.05.2009


DECLARATIE

Subsemnatul POPA JULIEN in calitate de membru al Consiliului de Administratie al SC SCT Bucuresti SA declar ca toate politicile contabile utilizate de SC SCT Bucuresti SA pentru intocmirea situatiilor financiare la 31.12.2008 sunt in conformitate cu reglementarile contabile aplicabile.

Situatiile financiare anuale ofera o imagine fidela a pozitiei financiare,performantei financiare si a celorlalte informatii referitoare la activitatea desfasurata.

Declar ca SC SCT Bucuresti SA isi desfasoara activitatea in conditii de continuitate.

Data.....04.05.2009

Semnatura.....

SC SCT BUCURESTI SA

Data.....04.....05.....2008

DECLARATIE

Subsemnatul **ADRIAN COSTIN** in calitate de presedinte al Consiliului de Administratie al **SC SCT Bucuresti SA** declar ca toate politicile contabile utilizate de **SC SCT Bucuresti SA** pentru intocmirea situatiilor financiare la 31.12.2008 sunt in conformitate cu reglementarile contabile aplicabile.

Situatiile financiare anuale ofera o imagine fidela a pozitiei financiare, performantei financiare si a celorlalte informatii referitoare la activitatea desfasurata.

Declar ca **SC SCT Bucuresti SA** isi desfasoara activitatea in conditii de continuitate.

Data

.....04.....05.....2008.....

Semnatura

..........

SC SCT BUCURESTI SA

Data..... 04.05.2009


DECLARATIE

Subsemnatul **CHISER VALENTIN** in calitate de membru al Consiliului de Administratie al SC SCT Bucuresti SA declar ca toate politicile contabile utilizate de SC SCT Bucuresti SA pentru intocmirea situatiilor financiare la 31.12.2008 sunt in conformitate cu reglementarile contabile aplicabile.

Situatiile financiare anuale ofera o imagine fidela a pozitiei financiare, performantei financiare si a celorlalte informatii referitoare la activitatea desfasurata.

Declar ca SC SCT Bucuresti SA isi desfasoara activitatea in conditii de continuitate.

Data
..... 04.05.2009

Semnatura

.....

SC SCT BUCURESTI SA

Data..... 04.05.2009

DECLARATIE


Subsemnatul **PETRU GORONGIA** in calitate de membru al Consiliului de Administratie al **SC SCT Bucuresti SA** declar ca toate politicile contabile utilizate de **SC SCT Bucuresti SA** pentru intocmirea situatiilor financiare la **31.12.2008** sunt in conformitate cu reglementarile contabile aplicabile.

Situatiile financiare anuale ofera o imagine fidela a pozitiei financiare, performantei financiare si a celorlalte informatii referitoare la activitatea desfasurata.

Declar ca **SC SCT Bucuresti SA** isi desfasoara activitatea in conditii de continuitate.

Data
..... 04.05.2009

Semnatura

.....


SC SCT BUCURESTI SA

Data...04.05.2009

DECLARATIE

Subsemnatul STEFAN PARASCHIV in calitate de membru al Consiliului de Administratie al SC SCT Bucuresti SA declar ca toate politicile contabile utilizate de SC SCT Bucuresti SA pentru intocmirea situatiilor financiare la 31.12.2008 sunt in conformitate cu reglementarile contabile aplicabile.

Situatiile financiare anuale ofera o imagine fidela a pozitiei financiare, performantei financiare si a celorlalte informatii referitoare la activitatea desfasurata.

Declar ca SC SCT Bucuresti SA isi desfasoara activitatea in conditii de continuitate.

Data

...04.05.2009

Semnatura

.....